

---

100 JAHRE TAKARA BELMONT

# EIN JAHRHUNDERT VOLLER INNOVATIONEN UND LUXUS

## WILLKOMMEN

Dieses Jahr feiern wir unser hundertjähriges Bestehen und freuen uns, Ihnen die Krönung dieses Jahrhunderts voller Innovationen zu präsentieren.

Wir wissen, dass professionelle Friseursalons und Barbershops höchste Ansprüche an Ihre Ausstattung haben. Unsere Vision, Instrumente für den täglichen Gebrauch in multifunktionale Systeme zu verwandeln, manifestiert sich in jedem unserer Konzepte.

Die Marke Takara Belmont wird weltweit für ihr zeitloses Design, ihre überragende Qualität und ihre fortschrittlichen technischen Innovationen geschätzt. Wir haben damit immer wieder neue Maßstäbe für die Ausstattung gesetzt, Service neu definiert und die Branche weltweit vorangebracht.

Wir nehmen internationale Mode- und Einrichtungstrends in unsere Designs auf und kreieren so immer wieder außergewöhnliche Salonkonzepte, die die Träume und Hoffnungen ihrer Inhaber widerspiegeln und gleichzeitig ihr Serviceangebot und kommerzielles Potenzial maximieren.

Vor allem bleiben wir aber seit unserer Gründung einem Prinzip treu: Wir erbringen ausgezeichneten Service. Wir vergessen nie, dass wir gemeinsam stärker sind. Und diese partnerschaftliche Gesinnung war noch nie so wichtig für den Erfolg und die Zukunft unserer Branche.

Wir danken Ihnen für Ihr Interesse an Takara Belmont und freuen uns auf die Zusammenarbeit mit Ihnen.



# INHALT

|                              |            |                          |            |
|------------------------------|------------|--------------------------|------------|
| <b>BARBER COLLECTION</b>     | <b>04</b>  | <b>ELEKTROGERÄTE</b>     | <b>120</b> |
| Barbierstühle                | 10         | Infrarotgeräte           | 122        |
| Motorisierte Stühle          | 26         | Nebelgeräte              | 128        |
| <b>STYLING COLLECTION</b>    | <b>42</b>  | <b>ZUBEHÖR</b>           | <b>136</b> |
| Adria Serie                  | 50         | Erhältliche Füße         | 140        |
| Arcadia Serie                | 56         | <b>ERHÄLTICHE FARBEN</b> | <b>143</b> |
| D-Serie                      | 60         | <b>UNSERE GESCHICHTE</b> | <b>148</b> |
| Styling Sofa II              | 68         | <b>INHALT</b>            | <b>155</b> |
| Vintage Alt Serie            | 70         |                          |            |
| Zen Serie                    | 76         |                          |            |
| <b>RÜCKWÄRTSWASCHANLAGEN</b> | <b>80</b>  |                          |            |
| RS Serie                     | 84         |                          |            |
| Yume Serie                   | 94         |                          |            |
| <b>MÖBEL</b>                 | <b>110</b> |                          |            |
| Barbiermöbel                 | 114        |                          |            |
| Styling-Möbel                | 116        |                          |            |

**TAKARA  
BELMONT**

100 JAHRE TAKARA BELMONT



# BARBER COLLECTION

# ENTDECKEN SIE DIE FORTSCHRITTLICHSTE BARBER COLLECTION DER WELT

Wir tragen die Barbier-DNA in uns. Unser globaler Ruf wird durch zeitloses Design, überragende Qualität und erhabenen Komfort in unserem gesamten Sortiment definiert. Häufig kopiert, niemals erreicht ... es muss einfach Takara Belmont sein.

## **BARBIERSTÜHLE**

Apollo 2

Apollo 2 Elite

Apollo 2 Icon

Dainty

GT Sportsman

Legacy 95

## **MOTORISIERTE STÜHLE**

Inova EX

Legend

Maxim



*Der Apollo 2 ist der originale Barbierstuhl und symbolisiert die internationale Barbierkunst wie kein anderer. Er definiert das Erlebnis und die Einrichtung in jedem Barbershop.*

Bonds Barber Shop



*Häufig kopiert, niemals erreicht. Der Apollo 2 hat sich gemeinsam mit den Modellen Original Apollo 2, Elite und Icon weiterentwickelt und ist der ultimative Ausdruck von Design, Performance, Luxus und Raffinesse.*

Salone Rubiera



Cutlers Yard



# BARBER STUHLE

Seit 1921 der Inbegriff für erstklassige Barbierstühle.  
Häufig kopiert, aber niemals erreicht.







Kendrick's of Rochford

## APOLLO 2

*Entdecken Sie die Vielseitigkeit und Funktionen des legendärsten Barbierstuhls der Welt und passen Sie ihn an Ihre Marke, Ihre Inneneinrichtung und Ihr Serviceangebot an.*



- A/ Sitzfläche mit Federkernpolsterung
- B/ Maniküreschale und Ringhalterung (optional)
- C/ Armlehne mit oder ohne Aschenbecher
- D/ Ausziehbare und abnehmbare Kopfstütze mit „Belmont“-Schriftzug

- E/ Farblich abgesetzte Paspelierung
- F/ Metallrahmen aus Gusseisen
- G/ Hydraulische Pumpe mit feststellbarer 360°-Drehung
- H/ Fußstütze mit Stopper
- I/ Klassische Fersenauflage (optional)

# DIE APOLLO SERIE

Das Design ist beruhigend robust und absolut unverwechselbar. Der charakteristische Rahmen aus Gusseisen und die gepolsterten Armlehnen mit Chromenden werden durch traditionelle Elemente wie einen Handtuchhalter und eine optionale Maniküreschale ergänzt. Sie können den Apollo 2 mit heißgepresster Polsterung\*, Standfuß-Optionen, anpassbaren Features und Upgrades ganz nach Ihren Wünschen gestalten.

## APOLLO 2 – SEIT 1961

Das Original, eine weltweite Legende. Häufig kopiert, niemals erreicht.




### EIGENSCHAFTEN



**Farblich abgesetzte Paspelierung**  
Apollo 2 (alle Modelle)




**Aschenbecher**  
Apollo 2 (alle Modelle)



**Japanische heißgepresste oder gesteppte Spezialpolsterung**  
\*Apollo 2, Apollo 2 Elite


### EIGENSCHAFTEN



**Mattschwarzer Metallrahmen**




**Glänzend weiße Metallrahmen**



**Glänzend schwarze Metallrahmen**

## APOLLO 2 ELITE – SEIT 2016

Die erste Weiterentwicklung des legendären Apollo 2 mit elegantem Metallrahmen in mattem oder glänzendem Weiß und farblich abgesetzter Paspelierung.



3 Farboptionen

**SP-RH2**  
Hydraulisch



**MTR2**  
Motorisiert



### PASSENDE FÜSSE

Wählen Sie einen traditionellen hydraulischen Fuß oder einen motorisierten Fuß, der zeitgemäße Funktionalität bietet. Alle Füße können um 360° gedreht und festgestellt werden.

Auf den Seiten 144-147 finden Sie Farbmuster für die Polsterung.



3 Farboptionen



3 Farboptionen

**SP-RH2**  
Hydraulisch



**MTR2**  
Motorisiert



### PASSENDE FÜSSE

Wählen Sie einen traditionellen hydraulischen Fuß oder einen motorisierten Fuß, der zeitgemäße Funktionalität bietet. Alle Füße können um 360° gedreht und festgestellt werden.

Auf den Seiten 144-147 finden Sie Farbmuster für die Polsterung.



3 Farboptionen


# DIE APOLLO SERIE

## APOLLO 2 ICON – SEIT 2017


Die jüngste Version des Apollo 2 strahlt mit einem Rautens-teppmuster puren Luxus aus und erhebt die Eleganz und den Komfort des legendären Barbierstuhls auf eine ganz neue Ebene.




### EIGENSCHAFTEN



**Farblich abgesetzte Steppnähte**  
Apollo 2 Icon



**Paspelierung**



**Personalisierbar mit Schale und Ringhalterung**  
Apollo 2 (alle Modelle)  
(Optional)



3 Farboptionen

**SP-RH2**  
Hydraulisch



**MTR2**  
Motorisiert



### PASSENDE FÜSSE

Wählen Sie einen traditionellen hydraulischen Fuß oder einen motorisierten Fuß, der zeitgemäße Funktionalität bietet. Alle Füße können um 360° gedreht und festgestellt werden.

Auf den Seiten 144-147 finden Sie Farbmuster für die Polsterung.



3 Farboptionen





# GT SPORTSMAN

Die Linienführung des GT Sportsman erinnert an den Sitz eines klassischen Rennwagens und macht ihn durch und durch maskulin, einladend und äußerst elegant.

## GT SPORTSMAN


Seine unzähligen Funktionen wie die verstellbare Rückenlehne und die vollständige Drehbarkeit garantieren höchsten Komfort, ebenso wie die gepolsterten Armlehnen. Sie können ihn mit farblich abgesetzter Paspelierung sowie unterschiedlichen Farben und Füßen an Ihre Wünsche anpassen.




## EIGENSCHAFTEN



**Hebel zum Neigen der Rückenlehne**  
auf der rechten Seite



**Nur gesteppte Polsterung**



**Schale und Ringhalterung**  
(Optional)



3 Farboptionen

**MTR2**  
Motorisiert



**SL-85B**  
Hydraulisch



**SL-85C**  
Hydraulisch



## PASSENDE FÜSSE

Wählen Sie einen traditionellen hydraulischen Fuß oder einen motorisierten Fuß, der zeitgemäße Funktionalität bietet. Alle Füße können um 360° gedreht und festgestellt werden.

Auf den Seiten 144-147 finden Sie Farbmuster für die Polsterung.

# DAINTY


Ein moderner Klassiker, der aus der Fusion von jahrzehntelanger Tradition und zeitlosem Stil entstanden ist und nie an Attraktivität und Beliebtheit verloren hat.

## DAINTY


Seine unzähligen Funktionen wie die verstellbare Rückenlehne und die vollständige Drehbarkeit garantieren höchsten Komfort, während ihm die gepolsterten Armlehnen und die japanische heißgepresste Polsterung seinen beeindruckenden und unverkennbaren Stil verleihen. Sie können ihn mit farblich abgesetzter Paspelierung, Farben und unterschiedlichen Fußformen an Ihre Wünsche anpassen.




## EIGENSCHAFTEN



**Hebel zum Neigen der Rückenlehne**  
auf der linken Seite



**Japanische heißgepresste oder gesteppte Spezialpolsterung**



**Farblich abgesetzte Paspelierung**

**SL-85B**  
Hydraulisch



**SL-85C**  
Hydraulisch



## PASSENDE FÜSSE

Wählen Sie einen traditionellen hydraulischen Fuß oder einen motorisierten Fuß, der zeitgemäße Funktionalität bietet. Alle Füße können um 360° gedreht und festgestellt werden.

Auf den Seiten 144-147 finden Sie Farbmuster für die Polsterung.




## LEGACY 95

Die Neuauflage unseres ersten Barbierstuhls für die heutige Zeit. Dieser Stuhl, den wir anlässlich unseres 95. Geburtstags designt haben, ist robust, zuverlässig und ausgesprochen bequem. Mit seinem authentischen Retro-Design eignet er sich ideal für Barbershops mit Vintage-Charme.

Das Gusseisengestell verleiht ihm Stabilität, während die verstellbare Lehne und die vollständige Drehbarkeit maximalen Komfort gewährleisten. Die luxuriöse Polsterung am Rücken, auf der Sitzfläche und auf den Armlehnen sowie die abnehmbare Kopfstütze ermöglichen vollkommene Entspannung. Sie können ihn mit unterschiedlichen Fußformen und anderen Optionen an Ihre Wünsche anpassen.


### EIGENSCHAFTEN




**Gestellfarben**  
Silber oder Weiß



**Zusätzlicher Neigungshebel links**  
(Optional)



**Stützstäbe für Friseurumhang**  
(Optional)



**Haartrocknerhalterung**



**Kopfstützenhalterung**

**0080H**  
Hydraulisch



**MTR2**  
Motorisiert



3 Farboptionen

### PASSENDE FÜSSE

Wählen Sie einen traditionellen hydraulischen Fuß oder einen motorisierten Fuß, der zeitgemäße Funktionalität bietet. Alle Füße können um 360° gedreht und festgestellt werden.

Auf den Seiten 144-147 finden Sie Farbmuster für die Polsterung.



# MOTORISIERTER STUHL

Eine Synergie aus fortschrittlicher Technologie und erhabenem  
Luxus aufbauend auf über 100 Jahren Erfahrung,  
technischer Präzision und reinem Genuss.





**LEGEND**

*Führende Technologien heben  
Qualität und Performance auf ganz neue Ebenen  
von Eleganz und perfektem Service.*

# INOVA EX

*Das Geheimnis von elegantem Stil und Performance liegt im überragenden Komfort in perfekter Harmonie mit programmierbaren Funktionen.*

Der attraktive Inova EX besticht gleichermaßen durch Stil, Komfort und Funktionalität. Die feststellbare 360°-Drehung, das neu eingeführte flexible Stretchmaterial, eine synchronisierte ausfahrbare Beinauflage und eine Lendenwirbelstütze bieten höchsten Komfort.

Auf den Seiten 144-147 finden Sie Farbmuster für die Polsterung.



Neigen Sie die Lehne auf Knopfdruck in die perfekte Position und speichern Sie die beliebtesten Konfigurationen für Ihre häufigsten Behandlungen.













## Eigenschaften des motorisierten Stuhls

- A / Gepolsterte Armlehnen
- B / Abnehmbare obere Rückenlehne
- C / Integrierte anpassbare und abnehmbare Kopfstütze
- D / Stütze für die Lendenwirbelsäule
- E / Vollständig motorisierter Stuhl mit Bedienfeld auf beiden Seiten
- F / Verstellbarer Fuß
- G / Fußstütze aus Aluminium



IVFB-Modell abgebildet

**SPEZIFIKATION**

| Inova Modell Nr. | Bewegung von Beinauflage & Rückenlehne  | Rückenlehne   | Fußstütze   |
|------------------|---|---|---|
| IVFB             | <br>Feste Beinauflage & Neigung der Rückenlehne                    | <br>Standard                     | <br>Feste Fußstütze       |
| IVFS             | <br>Feste Beinauflage & Neigung der Rückenlehne                    | <br>Obere Rückenlehne abnehmbar  | <br>Feste Fußstütze       |
| IVFT             | <br>Individuell einstellbare, horizontal ausklappbare Beinauflage  | <br>Standard                     | <br>Feste Fußstütze       |
| IVFW             | <br>Individuell einstellbare, horizontal ausklappbare Beinauflage | <br>Obere Rückenlehne abnehmbar | <br>Abnehmbare Fußstütze |

**OPTIONALES ZUBEHÖR**

| Inova Modell Nr. | Rückenlehne  | Fußstütze   | Kopfstütze   | Armlehnen  |
|------------------|--|---|--|--|
| IVFB             | <br>Bezug für Rückenlehne           | N/A   | <br>Kopfpolsterschoner | <br>Schonbezüge für Armlehnen (2 Stück) |
| IVFS             | <br>Bezug für die obere Rückenlehne | N/A   | <br>Kopfpolsterschoner | <br>Schonbezüge für Armlehnen (2 Stück) |
| IVFT             | <br>Bezug für Rückenlehne           | N/A   | <br>Kopfpolsterschoner | <br>Schonbezüge für Armlehnen (2 Stück) |
| IVFW             | <br>Bezug für die obere Rückenlehne | <br>Gummiabdeckung für Fußstütze | <br>Kopfpolsterschoner | <br>Schonbezüge für Armlehnen (2 Stück) |

**GEMEINSAME EIGENSCHAFTEN**

| Inova Modell Nr. | feststellbare 360°-Drehung | Haartrockner-Halterung | Stütze für die Lendenwirbelsäule | Gepolsterte Armlehnen | Umhangstangen | Vollständig motorisiert mit Bedienfeld | Fußsteuerung auf der Rückseite zur Höhenanpassung und Fixierung |
|------------------|----------------------------|------------------------|----------------------------------|-----------------------|---------------|--|---|
| IVFB             | ●                          | ●                      | ●                                | ●                     | ●             | ●                                      | ●   |
| IVFS             | ●                          | ●                      | ●                                | ●                     | ●             | ●                                      | ●   |
| IVFT             | ●                          | ●                      | ●                                | ●                     | ●             | ●                                      | ●   |
| IVFW             | ●                          | ●                      | ●                                | ●                     | ●             | ●                                      | ●   |


**EIGENSCHAFTEN**




**Vollständig motorisierte Bedienung**



**Feststellbare 360°-Drehung**



**Synchronisierte hochfahrende Beinauflage**



**Farboptionen für die Polsterung**



# LEGEND

*Der Stuhl bietet mit elektronischen Innovationen und höchstem Komfort in jeder Hinsicht erstklassigen Luxus.*

Erleben Sie mit der feststellbaren 360°-Drehung und weichen motorisierten Bewegungen eine neue Luxusdimension mit dem treffenden Namen „Legend“.

Auf den Seiten 144-147 finden Sie Farbmuster für die Polsterung.



Er verfügt über ähnliche Merkmale wie der Inova EX mit einer beheizten Beinauflage, einer zweiachsigen Kopfstütze, einem Mechanismus zur Höheneinstellung und einer Fußpedalsteuerung für eine einfache Bedienung.

## EIGENSCHAFTEN




**Vollständig motorisierte Bedienung & voreingestellte Programme**




**Stützstäbe für Friseurumhang**



**Synchronisierte & abnehmbare hochfahrende Beinauflage**



**Beinauflage mit Heizung**



**Zweiachsige Kopfstützen**



**Beinauflage mit Polster**



**Großer Service-Tisch in Walnuss (Optional)**





*Wir haben als erstes Unternehmen MOTORISIERT  
BARBIERSTÜHLE eingeführt und setzen auf fortschrittliche  
Elektronik für multifunktionale Stühle, die Service neu  
definieren und beispiellosen Luxus bieten.*

Glelly Green



Room Barbershop

# MAXIM

*Unser vollständig programmierbarer und motorisierter Flaggschiff-Stuhl symbolisiert den Höhepunkt unserer Entwicklung als Unternehmen, Innovator und Anbieter von vollendetem Luxus.*

Vollständig personalisierter Luxus und präzise Elektronik bieten Ihren Kunden bisher unerreichten Komfort und Entspannung.




Mit seiner feststellbaren 360°-Drehung, der vollständig verstellbaren Lehne, der hochfahrbaren Beinauflage und der Höhenanpassung können Sie den Stuhl komplett nach Wunsch anpassen. In Kombination mit der bequemen Polsterung entsteht ein unvergleichliches Service-Erlebnis.


Auf den Seiten 144-147 finden Sie Farbmuster für die Polsterung.



## EIGENSCHAFTEN




**Vollständig motorisierte Bedienung mit voreingestellten Programmen**




**Zweiachsige Kopfstützen-**



**Vollständig ausfahrbare Beinauflage\***



**Beinauflage mit Heizung\***



**Höhenverstellbarer Sitz**



**Großer Service-Tisch in Walnuss**  
(Optional bei Maxim & Legend)




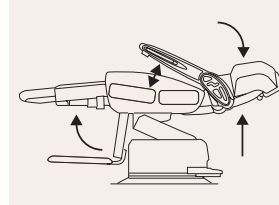







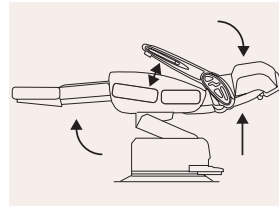






**Stützstäbe für Friseurumhang**

*\*Prestige Modell*

*Unsere MOTORISIERTEN STÜHLE UND GERÄTE machen jeden Service-Handgriff zu etwas Besonderem, der Ihre Marke charakterisiert und Ihre Wertschätzung Ihren Kunden gegenüber demonstriert.*



Vergleichstabelle für Maxim Modelle

| SPEZIFIKATION   |   |  | GEMEINSAME EIGENSCHAFTEN  |                            |                        |                                  |                        |  |  |                        |               |  | VERFÜGBARE OPTIONEN                                       |  |  |   |   |
|---|---|--|---|----------------------------|------------------------|----------------------------------|------------------------|--|--|------------------------|---------------|--|---|--|--|---|---|
| Modell Nr.  | Bewegung von Beinauflage & Lehne  | Heizung  | Regler für die Kopfstütze   | Feststellbare 360° Drehung | Haartrockner-Halterung | Stütze für die Lendenwirbelsäule | Zweiachsige Kopfstütze |  |  | Höhenverstellbare Sitz | Umhangstangen | Vollständig motorisiert mit Bedienfeld | Fußsteuerung auf der Rückseite zur Sitzfläche & Fixierung | Armrest  | Service Table  | Armlehne  | Regler für die Kopfstütze Höheneinstellung  |
| <br>Prestige | <br>Synchronisierte, ausfahrbare Beinauflage             | <br>Heizung auf Beinauflage | <br>Gold | ●                          | ●                      | ●                                | ●                      |  |  | ●                      | ●             | ●                                      | ●   | <br>Holz & Gold | <br>Walnuss | <br>Metallic Grau & Silber | <br>Silber |
| <br>Estetic  | <br>Synchronisierte, horizontal ausklappbare Beinauflage | <br>Heizung auf Fußstütze   | <br>Gold | ●                          | ●                      | ●                                | ●                      |  |  | ●                      | ●             | ●                                      | ●   | <br>Holz & Gold | <br>Walnuss | <br>Metallic Grau & Silber | <br>Silber |

Vergleichstabelle für die motorisierten Stuhlmodelle

| PRODUKT   | INOVA EX                                    |   |   |                                       | LEGEND  | MAXIM   |   |   |
|---|---|---|---|---------------------------------------|---|---|---|---|
|   | IVFB  | IVFS  | IVFT  | IVFW                                  |   | Full-Flat   | Prestige  | Estetic   |
| Modell  |   |   |   |                                       | Bewegung von Beinauflage & Rückenlehne  |   |   |   |
| Bewegung von Beinauflage & Rückenlehne  | Feste Beinauflage & Neigung der Rückenlehne | Feste Beinauflage & Neigung der Rückenlehne | Individuell einstellbare, horizontal ausklappbare Beinauflage | Individuell einstellbare, Beinauflage |   | Synchronisierte horizontal ausklappbare Beinauflage | Synchronisierte horizontal ausklappbare Beinauflage | Synchronisierte horizontal ausklappbare Beinauflage |
| Rückenlehne   | Standard                                    | Abnehmbare obere Rückenlehne                | Standard  | Abnehmbare obere Rückenlehne          | Rückenlehne   | Standard  | Standard  | Standard  |
| Heizung   | -   | -   | -   | -                                     | Heizung   | Heizung auf Beinauflage                             | Heizung auf Beinauflage                             | Heizung auf Beinauflage                             |
| Fußstütze   | Feste Fußstütze                             | Feste Fußstütze                             | Feste Fußstütze   | Abnehmbare Fußstütze                  | Fußstütze   | Abnehmbare Fußstütze                                | Abnehmbare Fußstütze                                | Abnehmbare Fußstütze                                |
| Fußpolster  | -   | -   | -   | -                                     | Fußpolster  | Zusätzliches Stützpolster auf Beinauflage           | -   | Gepolsterte Fußstütze                               |
| Feststellbare 360°-Drehung  | ●   | ●   | ●   | ●                                     | Feststellbare 360°-Drehung  | ●   | ●   | ●   |
| Haartrockner-Halterung  | ●   | ●   | ●   | ●                                     | Haartrockner-Halterung  | ●   | ●   | ●   |
| Stütze für die Lendenwirbelsäule  | ●   | ●   | ●   | ●                                     | Stütze für die Lendenwirbelsäule  | ●   | ●   | ●   |
| Gepolsterte Armlehnen   | ●   | ●   | ●   | ●                                     | Gepolsterte Armlehnen   | ●   | ●   | ●   |
| Stützstäbe für Friseurumhang  | ●   | ●   | ●   | ●                                     | Stützstäbe für Friseurumhang  | ●   | ●   | ●   |
| Vollständig motorisiert mit Bedienfeld  | ●   | ●   | ●   | ●                                     | Vollständig motorisiert mit Bedienfeld  | ●   | ●   | ●   |
| Fußsteuerung auf der Rückseite für Höhenanpassung und Feststellung der Drehung des Stuhls | ●   | ●   | ●   | ●                                     | Fußsteuerung auf der Rückseite für Höhenanpassung und Feststellung der Drehung des Stuhls | ●   | ●   | ●   |
| Zweiachsige Kopfstütze  | -   | -   | -   | -                                     | Zweiachsige Kopfstütze  | ●   | ●   | ●   |
| Höhenverstellbarer Sitz   | -   | -   | -   | -                                     | Höhenverstellbarer Sitz   | -   | ●   | ●   |
| Stoßfreie Bewegungen  | -   | -   | -   | -                                     | Stoßfreie Bewegungen  | ●   | -   | -   |

Steckdose ist 2500K



# STYLING COLLECTION



# ENTDECKEN SIE DIE ESSENZ VON ATEMBERAUBENDEM STIL, KOMFORT UND PERFORMANCE

Entdecken Sie Styling-Stühle, die sich zart, elegant oder natürlich evokativ präsentieren.  
Lassen Sie sich von langlebigem Design, Qualität und Performance überzeugen,  
die alle Erwartungen übertreffen und sich an jedes Innenraumkonzept anpassen.

## ADRIA II SERIE

Adria II

## ARCADIA SERIE

Eos

## D-SERIE

Cadilla  
Cadilla BW  
Cadilla M  
Choco  
Harp

## STYLING SOFA II

Morb  
Coff

## VINTAGE ALT SERIE

a1201  
a1202  
a1204  
a1205  
a1601M  
a1601S

## ZEN SERIE

Kū  
Kū Waiting  
Shiki  
Shiki Waiting

Wahre Inspiration findet sich in DEN VISIONEN  
UNSERER SEELE. Jedes Detail Ihres Salons spiegelt  
Ihre Träume und Ziele wider und  
verkörpert Ihre Kunst.

Harris Salon



Inspirierende Kollektionen bieten Ihnen die Möglichkeit, IHR WAHRES SELBST in jedem Detail Ihres Salons wiederzufinden.





Finden Sie IHRE INSPIRATION. Definieren Sie Ihre eigene Identität und zeigen Sie Ihren einzigartigen Stil mit unserer Ausstattung und unserem SALON DESIGN SERVICE.



## ADRIA SERIE

Ein bezaubernder Stuhl mit zeitlosem Design, der überall auf der Welt beliebt ist. Er wurde in den 1970er Jahren entworfen und hat sich mit der Zeit in einigen der bekanntesten Salons der Welt einen legendären Ruf gesichert.

# ADRIA II

*Der ADRIA II ist ein echter Klassiker. Zeitloses Design und überragender Komfort in einem unverkennbaren Stil, der nicht aufhört, uns zu inspirieren.*



## ADRIA II

Praktisch, funktional und höchst komfortabel – feststellbare 360°-Drehung mit allen hydraulischen Füßen, gepolsterte Armlehnen und eine praktische Fußstütze.

Eine PVC-Schutzhülle für die Rückenlehne macht den Adria II perfekt zum Färben. Außerdem können Sie alle Bezüge und Polster abnehmen und vollständig ersetzen.



**Adria II**  
Mit schwarzer Schale



**Adria II**  
Mit weißer Schale

**SP-YE**  
Hydraulisch



**SP-YA**  
Hydraulisch



## PASSENDE FÜSSE

Wählen Sie einen traditionellen hydraulischen Fuß. Sie können alle um 360° gedreht und festgestellt werden.

Auf den Seiten 144-147 finden Sie Farbmuster für die Polsterung.



Hershensons London

## ADRIA II

*Elegante Schlichtheit, einladende Eleganz und perfekte Proportionen – Perfektion in jeder Hinsicht. Der Favorit für Friseure rund um den Globus.*

Auf den Seiten 144-147 finden Sie Farbmuster für die Polsterung.



- A / Gepolsterte Armlehnen
- B / Niedrige Rückenlehne
- C / Hydraulischer Fuß mit feststellbarer 360°-Drehung
- D / Fußstütze
- E / Einfach zu reinigender Stuhl

### OPTIONEN FÜR DEN ADRIA



Glänzend schwarze oder glänzend weiße Glasfaserschale als Rückenlehne



Abnehmbare und austauschbare Stuhlpolster



PVC-Schonbezug für die Rückenlehne

# ARCADIA SERIE

Der EOS Styling-Stuhl steht für Eleganz und Schlichtheit, die durch natürliche Texturen und Farben aufgewertet werden.



SDB Hair Spa

## EOS

Seine niedrige Rückenlehne macht den EOS ideal zum Haarfärben. Die feststellbare 360°-Drehung der zur Auswahl stehenden hydraulischen Füße, die Armlehnen mit Holzoberfläche und die integrierte Fußstütze bieten Ihren Kunden höchsten Komfort.



**EOS**  
Rückenschale aus Rosenholz



**EOS**  
Rückenschale mit Maserung



**SP-YA**  
Hydraulisch



**SP-YAB**  
Hydraulisch



**SP-YE**  
Hydraulisch



**SP-YEB**  
Hydraulisch

## PASSENDE FÜSSE

Wählen Sie einen traditionellen hydraulischen Fuß. Sie können alle um 360° gedreht und festgestellt werden.

Auf den Seiten 144-147 finden Sie Farbmuster für die Polsterung.





Toni & Guy Biera

## EOS

Der EOS wurde vom Adria II Styling-Stuhl inspiriert und verfügt dennoch über einen ganz eigenen Charakter mit Funktionen, die auf unserer langen Designerfahrung beruhen und ihn schon bald zu einem Klassiker machen werden.

Auf den Seiten 144-147 finden Sie Farbmuster für die Polsterung.




- A / Armlehnen mit Holzbesatz
- B / Einfach zu reinigender Stuhl
- C / Rückenschale mit Maserung oder aus Rosenholz
- D / Hydraulischer Fuß mit feststellbarer 360°-Drehung
- E / Integrierte Fußstütze
- F / Schwarze oder verchromte Metallrahmen

### OPTIONEN FÜR DEN EOS




Abnehmbare & austauschbare Stuhlpolster



Rückenschale mit als Rückenlehne



Schwarze oder verchromte Metallrahmen



Schonbezug für die Rückenlehne PVC oder gepolstert

# D-SERIE



Organic Live Salon

*Eine faszinierende Kollektion aus Styling-Stühlen, die in Sachen Qualität, Performance und Komfort keine Kompromisse eingehen und gleichzeitig einen einzigartigen und unverwechselbaren Stil aufweisen.*

## CADILLA

Die Verkörperung von beständiger Performance, klassischem Stil und Attraktivität für Damen und Herren.

Der klassische Cadilla ist ein ehrwürdiger Stuhl, der Vertrauen weckt. Eigenschaften Er ist mit einem feststellbaren, um 360° drehbaren Fuß und einer niedrigen Rückenlehne mit japanischer heißgepresster Polsterung ausgestattet. Die stilvollen Armlehnen und die Fußstütze verleihen ihm herausragende Eleganz und absoluten Komfort.



**Cadilla**  
Mit mattem Metallrahmen

## CADILLA BW

Ein starker, beeindruckender und authentischer Designklassiker, der niemals aus der Mode kommt.

Eine Variante speziell für Rückwärtswaschanlagen mit zwei Neigungshebeln, mit denen Sie Ihre Kunden behutsam in Position bringen können. Zur Ausstattung gehören ein feststellbarer, um 360° drehbarer Fuß und eine niedrige Rückenlehne mit japanischer heißgepresster Polsterung, stilvolle Armlehnen und eine Fußstütze.



**Cadilla BW**  
Mit verchromtem Metallrahmen



**SP-AC**  
Hydraulisch



**SP-AD**  
Hydraulisch



**SP-AJ**  
Hydraulisch

## PASSENDE FÜSSE

Wählen Sie einen traditionellen hydraulischen Fuß. Sie können alle um 360° gedreht und festgestellt werden.

Auf den Seiten 144-147 finden Sie Farbmuster für die Polsterung.

## CADILLA M

Ein wahrer Cadilla mit zahlreichen Funktionen zum Stylen und Waschen in Damen- und Herrenfriseursalons.

Dieses Universalgenie ist ein Klassiker mit einem feststellbaren, um 360° drehbaren Fuß und einer niedrigen Rückenlehne mit einer abnehmbaren Kopfstütze für optimale ergonomische Arbeitsbedingungen. Die japanische heißgepresste Polsterung, die Armlehnen und die Fußstütze sorgen für höchsten Komfort.



**Cadilla M**  
Mit verchromtem Metallrahmen


### CADILLA OPTIONEN




**Passen Sie ihn an  
Ihren Stil an und  
ergänzen Sie seine Funktionen**



**Farblich abgesetzte Paspelierung**



**Matter Metallrahmen**



**Verchromter Metallrahmen**



**SP-AC**  
Hydraulisch



**SP-AD**  
Hydraulisch



**SP-AJ**  
Hydraulisch

### PASSENDE FÜSSE

Wählen Sie einen traditionellen hydraulischen Fuß.  
Sie können alle um 360° gedreht und festgestellt werden.

Auf den Seiten 144-147 finden Sie Farbmuster für die Polsterung.

## CADILLA M

*Auch nach drei Jahrzehnten strahlt der Cadilla noch immer seinen besonderen Charme aus. Der Cadilla, der Cadilla M und der Cadilla BW sind nicht zuletzt wegen ihres Designs, das sowohl Herren als auch Damen anspricht, so beliebt wie am ersten Tag. Sie wecken Vertrauen und bieten Ihnen alles, was Sie für Ihren Salon brauchen.*

Auf den Seiten 145-149 finden Sie Farbmuster für die Polsterung.



- A / Abnehmbare Kopfstütze
- B / Hebel für die Neigung der Rückenlehne auf beiden Seiten
- C / Verchromter oder matter Metallrahmen
- D / Fußstütze mit Stopper
- E / Hydraulischer Fuß mit feststellbarer 360°-Drehung
- F / Japanisches heißgepresstes Polster vorne und hinten am Stuhl



Zale Aveda Salon



Calypsa Rocket Salon

## CHOCO

Zeitgemäß, serviceorientiert und überragend komfortabel.

Die feststellbare 360°-Drehung, die niedrige Rückenlehne, der bequem gepolsterte Sitz und die Fußstütze bieten Komfort und vielseitige Verwendungsmöglichkeiten. Wählen Sie Ihren individuellen Stil des Metallgestells in Chrom, Matt oder Metallic-Braun.



**Choco**  
Mit mattem Metallrahmen

## HARP

Elegant, filigran schwebend und dennoch äußerst langlebig.

Der Harp bietet ein bequemes Sitzenerlebnis und stützt den Rücken. Die feststellbare 360°-Drehung, die hydraulische Höhenanpassung und die niedrige Rückenlehne garantieren ergonomisch korrektes Arbeiten.



**Harp**  
Mit verchromtem Metallrahmen

**SP-AJ**  
Hydraulisch



**SP-AC**  
Hydraulisch



**SP-AD**  
Hydraulisch



### PASSENDE FÜSSE

Wählen Sie einen traditionellen hydraulischen Fuß. Sie können alle um 360° gedreht und festgestellt werden.

Auf den Seiten 144-147 finden Sie Farbmuster für die Polsterung.

# CHOCO

*Ein perfekt proportionierter, stabiler und auf Performance ausgelegter Styling-Stuhl, bei dem traditionelle und moderne Werte ineinander fließen.*

Auf den Seiten 144-147 finden Sie Farbmuster für die Polsterung.



- A / Verchromter, Metallic-brauner oder matter Metallrahmen
- B / Gepolsterte Armlehnen
- C / Komfortabel gepolsterte Rückenlehne und Sitzfläche
- D / Hydraulischer Fuß mit feststellbarer 360°-Drehung
- E / Fußstütze mit Stopper

### OPTIONEN DES CHOCO



**Verchromter Metallrahmen**



**Metallic-brauner Metallrahmen**



**Matter Metallrahmen**

## STYLING SOFA II



## MORB & COFF

### MORB

Der beispiellos komfortable und robuste Morb verbindet klassisches Design und sesselähnlichen Luxus mit erstklassiger Funktionalität.

Die abgerundete Rückenlehne bietet dem Kunden überaus komfortablen Halt und erleichtert dem Stylisten die Arbeit am Haar. So wird der Friseurbesuch zu einem luxuriösen Ereignis. Sein praktisches, zeitgemäßes Design wertet mühelos das Interieur jedes Salons auf, während die abnehmbaren Sitzpolster die hygienische und einwandfreie Reinigung für jeden neuen Kunden erleichtern.



**Morb**  
Mit verchromtem Metallrahmen

### COFF

Jeder Friseursalon sollte seinen Kunden das wunderbare Gefühl geben, nach Hause zu kommen. Und der Coff verkörpert diese Idee in perfekter Vollendung. Mit seiner schmalen Rückenlehne ist er ideal, um langes Haar zu schneiden. Seine Form und sein Design strahlen schlichte Eleganz aus und machen ihn gemeinsam mit seinem außergewöhnlichen Komfort und seiner hohen Funktionalität zu einem perfekten Friseurstuhl.

Die abnehmbaren Sitzpolster erleichtern die hygienische Reinigung und sind ein weiteres Beispiel dafür, wie dieser Stuhl die Bedürfnisse moderner Friseursalons erfüllt, die die Wünsche und Bedürfnisse jedes einzelnen Stylisten und Kunden vorwegnehmen möchten.



**Coff**  
Mit verchromtem Metallrahmen

**SP-YFL**  
Hydraulisch



**SP-YA**  
Hydraulisch



**SP-YE**  
Hydraulisch



### PASSENDE FÜSSE

Wählen Sie einen traditionellen hydraulischen Fuß. Sie können alle um 360° gedreht und festgestellt werden.

Auf den Seiten 144-147 finden Sie Farbmuster für die Polsterung.

# VINTAGE ALT SERIE



A1201

Die Holzarmlehnen, eine von Hand mit Nieten besetzte Rückenlehne und der Retro-Stil überzeugen auf ganzer Linie.

Sie können die Holzarmlehne um eine holzbesetzte oder eine schwarze Metall-Fußstütze ergänzen.

A1202

Authentischer Retro-Stil, inspiriert von unserem reichen Erbe.

Die Armlehnen aus echtem Holz und der schwarze Metallrahmen perfektionieren den Vintage-Look, während der feststellbare und um 360° drehbare Fuß moderne Performance gewährleistet. Auch mit holzbesetzter oder Metall-Fußstütze erhältlich.



**A1201**  
Mit Fußstütze mit Metallbesatz



**A1202**  
Mit Fußstütze mit Holzbesatz

Schwarze Metall-Fußstütze



Holz-Fußstütze



**SP-YA**  
Hydraulisch



**SP-YAB**  
Hydraulisch



**SP-YE**  
Hydraulisch



**SP-YEB**  
Hydraulisch



## PASSENDE FÜSSE

Wählen Sie einen traditionellen hydraulischen Fuß. Sie können alle um 360° gedreht und festgestellt werden.

Auf den Seiten 144-147 finden Sie Farbmuster für die Polsterung.

# VINTAGE ALT SERIE



A1204

Stellen Sie sich vor, wie es für Ihre Kunden wäre, Haarpflege in ihrem Lieblingssessel zu erleben – und bieten Sie ihnen genau dieses Erlebnis.

Eine niedrige Rückenlehne und breite Armlehnen bieten Komfort und Zugänglichkeit. Wählen Sie eine Fußstütze aus Metall oder in Antik-Optik aus, um den Stuhl an Ihren persönlichen Stil anzupassen. Verfügt über einen um 360° drehbaren und feststellbaren Fuß.



**A1204**  
Mit Fußstütze in Antik-Optik

A1205

Sofa-ähnlicher Komfort, praktische Funktionalität und authentisches Vintage-Design.

Stark und solide in Aussehen und Funktion: Ein um 360° drehbarer und feststellbarer Fuß sowie eine Fußstütze aus Metall oder in Antik-Optik bieten Stil, Komfort und Performance.



**A1205**  
Mit Fußstütze in Antik-Optik

Schwarze Metall-Fußstütze



Metall-Fußstütze in Antik-Optik



**SP-YA**  
Hydraulisch



**SP-YAB**  
Hydraulisch



**SP-YE**  
Hydraulisch



**SP-YEB**  
Hydraulisch



## PASSENDEN FÜSSE

Wählen Sie einen traditionellen hydraulischen Fuß. Sie können alle um 360° gedreht und festgestellt werden.

Auf den Seiten 144-147 finden Sie Farbmuster für die Polsterung.



A1601M

Dieser universell einsetzbare, authentische Styling-Stuhl ist sowohl für Friseurdienstleistungen als auch für Beauty-Behandlungen geeignet. In ihm verschmelzen unzählige Funktionen und echtes Vintage-Design, um den Ansprüchen moderner Salons gerecht zu werden.

Für echtes Vintage-Feeling sorgen die verstellbare Rückenlehne, die anpassbare und abnehmbare Kopfstütze sowie die Wahlmöglichkeit zwischen verschiedenen um 360° drehbaren und feststellbaren hydraulischen Füßen.



**A1601M**  
VT2 mit VT5-Paspelierung

A1601S

Traditionelle Materialien und Texturen machen das Haarewaschen zu einem entspannenden Wellness-Erlebnis.

Die verstellbare Rückenlehne, die feststellbare 360°-Drehung, die hydraulische Höhenanpassung und eine stylische Fußstütze bieten zeitgemäße Funktionalität.



**A1601S**  
VT4 mit VT5-Paspelierung



**SP-YE**  
Hydraulisch



**SP-YEB**  
Hydraulisch



**SP-YEBC**  
Hydraulisch

**PASSENDE FÜSSE**

Wählen Sie einen traditionellen hydraulischen Fuß. Sie können alle um 360° gedreht und festgestellt werden.

Auf den Seiten 144-147 finden Sie Farbmuster für die Polsterung.

# A1601M

*Dieser eindrucksvolle Stuhl strahlt authentisches Vintage-Flair aus und ist mit seinen zahlreichen Funktionen dennoch durch und durch modern.*

Auf den Seiten 144-147 finden Sie Farbmuster für die Polsterung.

- A / Niedrige Rückenlehne
- B / Abnehmbare und kippbare Kopfstütze
- C / Zurückklappbare Rückenlehne
- D / Hydraulischer Fuß mit feststellbarer 360°-Drehung
- E / Fußstütze

**Standard-Polsterkombinationen**

- VT5 mit VT2-Paspelierung
- VT3 mit VT2-Paspelierung
- VT2 mit VT5-Paspelierung
- VT6 mit VT5-Paspelierung
- VT1 mit VT5-Paspelierung
- VT4 mit VT5-Paspelierung




**Passen Sie Ihr Produkt an Ihren Stil an und erweitern Sie seine Funktionen**

**OPTIONEN DES A1601M**



**Farblich abgesetzte Paspelierung**



**Spezialoption für die Polsterung**



**Standardhebel zum Verstellen der Rückenlehne links oder rechts**

# ZEN SERIE

Eine elegante, zarte Kollektion in japanischer Tradition, die Entspannung, Gelassenheit und Ruhe ausstrahlt und damit das Wesen des Friseur-Handwerks einzufangen weiß.



## Kü

Unverkennbar japanisches Design, das jeden anspricht, gleich ob beim Styling oder im Wartebereich.

Wählen Sie zwischen champagnerfarbenem und schwarzem Metallrahmen, verschiedenen Polstertexturen und -materialien sowie verschiedenen um 360° drehbaren und feststellbaren Füßen, um den Stuhl an Ihr Serviceangebot anzupassen.



## Kü

Mit champagnerfarbenem Metallrahmen

## Kü ZUBEHÖR

Die bequeme Rückenlehne sorgt für Komfort während der Wartezeit, und dank der Wahlmöglichkeit zwischen schwarzem und champagnerfarbenem Metallrahmen passt er auch perfekt zu Ihrem Interieur.



## Kü Waiting Stuhl

Mit champagnerfarbenem Metallrahmen

SP-YH  
Hydraulisch



SP-YAB  
Hydraulisch



SP-YE  
Hydraulisch



SP-YEB  
Hydraulisch



## PASSENDEN FÜSSE

Wählen Sie einen traditionellen hydraulischen Fuß. Sie können alle um 360° gedreht und festgestellt werden.

Auf den Seiten 144-147 finden Sie Farbmuster für die Polsterung.

## SHIKI

Mit seinem filigranen Stil, dem eleganten Rahmen und den angenehmen Oberflächen verbreitet der Shiki ein natürliches, dezentes Flair und ist gleichzeitig stabil und äußerst bequem.



**Shiki**  
Mit schwarzem Metallrahmen

## SHIKI ZUBEHÖR

Die bequeme Rückenlehne sorgt für Komfort während der Wartezeit, und dank der Wahlmöglichkeit zwischen schwarzem und champagnerfarbenem Metallrahmen passt er auch perfekt zu Ihrem Interieur.



**Shiki Waiting Stuhl**  
Mit schwarzem Metallrahmen

## SHIKI

Mit seinem einzigartigen, von der Natur inspirierten Design besticht der Shiki Styling-Stuhl mit perfekten Proportionen. Er ist optisch ansprechend und strahlt tiefe Ruhe aus.

Auf den Seiten 144-147 finden Sie Farbmuster für die Polsterung.



- A / Schwarzer oder champagnerfarbener Metallrahmen
- B / Erhältlich in verschiedenen Farben
- C / Hydraulischer Fuß mit feststellbarer 360°-Drehung
- D / Integrierte Fußstütze



**SP-YH**  
Hydraulisch



**SP-YAB**  
Hydraulisch



**SP-YE**  
Hydraulisch



**SP-YEB**  
Hydraulisch

### PASSENDE FÜSSE

Wählen Sie einen traditionellen hydraulischen Fuß. Sie können alle um 360° gedreht und festgestellt werden.

Auf den Seiten 144-147 finden Sie Farbmuster für die Polsterung.

### Schwarzer oder champagnerfarbener Metallrahmen

OPTIONEN DER  
ZEN SERIE





## RUCKWARTS- WASCHANLAGEN



# KOMPROMISSLOSER LUXUS UND KOMFORT BILDEN DAS FUNDAMENT FÜR KUNDENZUFRIEDENHEIT

Entdecken Sie vollendete Konzepte, die Ihre Waschservices auf eine neue Ebene heben und die hohen Erwartungen Ihrer Kunden sogar übertreffen. Wir verwandeln alltägliche Produkte in multifunktionale Erlebnisse.

## RS SERIE

RS Adria II  
RS Elite  
RS Prime  
RS Primo  
RS Axis  
RS Swing

## RÜCKWÄRTSWASCHANLAGEN

Majolica Porto  
Salon Console

## YUME SERIE

YUME Espoir ESL  
YUME  
YUME DX  
Yume Oasis

*Rückwärtswaschanlagen, deren Ergonomie und technische Funktionalität nicht zu übertreffen sind. Ihre ästhetische Präsenz wirkt überaus einladend und verspricht erstklassigen Service, Zuverlässigkeit und Leistung.*



## RS SERIE

Das Wascherlebnis ist ein fester Bestandteil jedes Services. Hier beginnt die entspannende Reise zu umwerfendem Haar.



Daniel Galvin Seifridges

## RS ADRIA II

Die Weiterentwicklung unseres legendären Styling-Stuhls integriert in eine hochmoderne Rückwärtswaschanlage.

Die RS ADRIA II lässt sich um 16° neigen und bietet mit ihrem gelgefüllten Nackenpolster überragenden Komfort. Die Temperaturregelung garantiert eine gleichbleibende Wassertemperatur und konstanten Druck aus dem frei beweglichen intelligenten Duschkopf mit zwei Modi und einem einziehbaren Schlauch. Zudem verhindert das Haarfangsystem wirksam das Verstopfen. Kommt mit einem abnehmbaren transparenten Bezug für die Rückenlehne, der Ihren Stuhl schützt.

Auf den Seiten 144-147 finden Sie Farbmuster für die Polsterung.

- A / Farboptionen für die Polsterung
- B / Gepolsterte Armlehnen
- C / Abnehmbare und austauschbare Polster
- D / Doppeltes, gelgefülltes Nackenpolster
- E / Duschkopf und Haarfangsystem mit Abflussdeckel
- F / Einziehbarer Schlauch
- G / Geformte Glasfaserschale in Schwarz oder Weiß
- H / Sockel in glänzendem Schwarz oder Weiß
- I / Fußstütze



Nutzen Sie Ihr Geschick als Stylist, um Kunden zufriedenzustellen.




Einzelner Wasserhahn mit Temperaturregler



Weißes RS Keramikbecken mit Neigungsmechanismus



Doppeltes, gelgefülltes Nackenpolster



Optionen für die Rückenschale Glänzend schwarze oder glänzend weiße Rückenschale

# RS SERIE

## RS ELITE

Vollendeter Service in der Form einer Kosmetikliege für optimale Entspannung.



## RS PRIME

Kompakter Komfort ohne Kompromisse.



Der RS ELITE und der RS PRIME verfügen über die gleichen Eigenschaften und umfangreichen Funktionen wie der RS ADRIA II. Der RS ELITE bietet Komfort im Liegen, während der RS PRIME kompakter und daher ideal für kleinere Räumlichkeiten ist.

Auf den Seiten 144-147 finden Sie Farbmuster für die Polsterung.

**EIGENSCHAFTEN DER BECKEN DER RS SERIE**



- > Doppertes, gelgefülltes Nackenpolster
- > Einstellbares Becken mit Neigefunktion
- > Duschkopf mit zwei Modi – Strahl/Perlend
- > Nach unten abfallendes Design
- > Besonders breit und tief
- > Haarauffangsystem mit Abflussdeckel





**EIGENSCHAFTEN VON RS ELITE & RS PRIME**




Schonbezug für die Rückenlehne für die RS Serie



RS Elite Schonbezug für die Beinauflage



Fußbank für RS Prime





# RS SERIE

*Diese Serie hat das perfekte Gleichgewicht gefunden: visuell ansprechend und höchst funktional. Sie kombiniert Ergonomie, technische Wahlmöglichkeiten und internationales Design, um den Waschservice neu zu erfinden.*

*Damit entführen Sie Ihre Kunden auf eine Reise zu außergewöhnlichem Haar, die die Sinne beruhigt und die Seele belebt.*

## RS PRIMO

Passen Sie den RS PRIMO an die Körperform Ihres Kunden an, um ihn mit Komfort und Luxus zu umhüllen. Neigen Sie das Becken so, dass es den Nacken sanft aufnimmt, und fahren Sie die Beinauflage aus, um Ihrem Kunden absolute Entspannung und höchsten Genuss zu bieten.



## RS AXIS

Das einzigartige Design stützt die Lendenwirbelsäule und ermöglicht es, die Sitzposition so einzustellen, dass Ihr Kunde sich rundum wohl fühlt, während Sie perfekten Service erbringen.



Der neue RS PRIMO und der RS AXIS haben die gleichen Eigenschaften, gleichwertige technische Funktionen und folgen demselben Designprinzip, damit Ihre Kunden rundum zufrieden sind und Ihre Mitarbeiter ergonomisch einwandfrei arbeiten können.

Durch das breite, tiefe Becken mit Kippfunktion, einstellbare Sitzbewegungen und eine verstellbare Rückenlehne können Sie den Stuhl in eine ideale und bequeme Position bringen. Das temperaturgeregelte Wasser und der Duschkopf mit einstellbarem Wasserdurchfluss und -druck sorgen für optimale Entspannung.

Auf den Seiten 144-147 finden Sie Farbmuster für die Polsterung.



*Der durch einen Hebel verschiebbare Sitz, die verstellbare Rückenlehne und die hochklappbare Fußstütze bieten unübertroffenen Komfort.*



*Ein verschiebbarer Sitz mit Neigemechanismus garantiert absoluten Komfort.*

## RS SWING

Eine intelligente, fortschrittliche Lösung für zwei Stationen.



## MAJOLICA PORTO

Ein Waschbecken in makelloser Qualität, das unberührte Reinheit ausstrahlt.



Die RS Swing ist eine intelligente Lösung in zeitgemäßem Design. Sie ist um 180° schwenkbar und kann damit für gleich zwei Stühle verwendet werden. Außerdem bietet sie die gleichen technischen Funktionen wie das RS Basin.

**Geeignet für:** Cadilla BW / Cadilla M / GT Sportsman / Legacy 95 / Apollo / Dainty / a1601M / a1601S

Inova Ex / Maxim\* / Legend\*

(\*zusätzliche Teile erforderlich)

### RS SWING OPTIONEN



Dunkelbrauner Sockel



Perlweißer Sockel

Wählen Sie das Becken in Weiß oder Schwarz. Das gelgefüllte Nackenpolster bietet höchsten Komfort und sicheren Halt. Sie haben die Wahl zwischen ein oder zwei Wasserhähnen, und der frei bewegliche Duschkopf hilft Ihnen, erstklassige Waschservices anzubieten. Das Haarfangsystem verhindert wirksam das Verstopfen.

**Geeignet für:** Apollo 2 (alle Modelle) / Cadilla BW / Cadilla M / Dainty / GT Sportsman / Inova Ex / Legacy 95 / Maxim / Legend / A1601M



# SALON CONSOLE

*Diese intelligente, platzsparende Universal-Service-Station steht für Innovation. Das clevere verstaubare Waschbecken kombiniert absolute Funktionalität mit überraschenden Effekten.*

## NUR WASCHBECKENEINHEIT

Sie können die Salon Console beliebig selbst zusammenstellen. Sie ist als Grundelement mit einer silberfarbenen Sockelblende erhältlich, eine Arbeitsplatte kann gesondert bestellt werden. Sie können sie vollständig an Ihr Interieur anpassen. Wählen Sie einfach ein Design aus der Auswahl unten aus. Vielleicht möchten Sie ja aber auch einen Tischler mit der Anfertigung von maßgefertigten Schränken beauftragen?

Hinweis: Wenn Sie anstelle von Edelstahl eine Farbe bestellen, bedeckt diese Farbe die gesamte Einheit wie abgebildet.


**Geeignet für:** Apollo 2 (Alle Modelle) / Dainty / Cadilla BW / Cadilla M / GT Sportsman / Inova Ex / Legacy 95 / Maxim / Legend

Edelstahlmodell wie unten abgebildet:


- A / Seitenteile aus gebürstetem Edelstahl
- B / Beckenfront aus gebürstetem Edelstahl
- C / Abdeckung der Versorgungselemente

Einbaumodell wie unten abgebildet:

- D / Möbel
- E / Arbeitsfläche
- F / Sockelblende



### SCHRANKFARBEN



Dunkelgrau



Mattweiß



Rosenholz

### FARBE FÜR DIE ARBEITSFLÄCHE



Shell

## OPTIONEN FÜR DIE WASCHBECKENEINHEIT



Salon Console mit Temperaturregler



Salon Console ohne Temperaturregler

### Das innovativste verstaubare Waschkonzept der Welt



Verstaubares Waschbecken



Haarauffangsystem mit Abflussdeckel



Verchromter Duschkopf mit Temperaturregler



Schwarzer Duschkopf ohne Temperaturregler



Versenkte Aufbewahrung für 3 Flaschen

# YUME SERIE

*Luxus ist ein überaus individuelles Erlebnis und findet in der Intention jedes Salons Ausdruck.*



Créateur Uchino

Takara Belmont 2021

*Die Yume Anlage ist der Inbegriff von Eleganz, High-End-Luxus und VIP-SERVICE und als solcher bisher unerreicht. Sie ermöglicht es Ihnen, EXKLUSIVE BEHANDLUNGEN anzubieten, die Ihren Kunden völlig neue Erlebnisse bieten und Sie dabei unterstützen, Ihren Umsatz zu steigern.*



Mitsumaru Salon

*Yume verwandelt selbst großzügig ausgestattete Salons in einen Ort der Ruhe und Gelassenheit. Verwöhnen Sie Ihre Kunden in überlegenem Komfort und verbessern Sie mit Deluxe-Services die Wahrnehmung der Qualität und Professionalität Ihres Salons.*

Rückwärtschancen / 2021

# YUME SERIE

*Nach fast 100 Jahren der Innovation haben wir uns von der Vorstellungskraft von Saloninhabern inspirieren lassen und Luxus neu definiert. Dabei haben wir die wahre Bedeutung von Luxus in Waschkonzepten verwirklicht, die alle Erwartungen übertreffen und völlig neue Sinneswahrnehmungen ermöglichen.*



# YUME ESPOIR ESL

Verwandeln Sie Ihren alltäglichen Waschservice in ein Wellnesserlebnis, das pure Entspannung und höchsten Komfort verspricht.

Die YUME ESPOIR ESL bietet alle technischen Funktionen, die man von unserer renommierten YUME Serie erwartet. Mit ihren erstklassigen, vollmotorisierten Funktionen macht sie jede Haarwäsche zu einem Erlebnis von wahren Luxus. Gleichzeitig bietet sie die Möglichkeit, VIP-Services und exklusive Behandlungen zu anzubieten.

Auf den Seiten 144-147 finden Sie Farbmuster für die Polsterung.



Mit Temperaturregler

- A / Nur sitzende Waschposition
- B / Schwarzer Duschkopf mit Temperaturregler
- C / Keramikbecken
- D / Temperaturregler
- E / Vollständig horizontale Liegeposition
- F / Farboptionen für die Polsterung
- G / Doppeltes, gelgefülltes Nackenpolster mit gelgefüllten Kopfstützen
- H / Druckregelung

Für ergonomisches Arbeiten empfehlen wir die Kombination mit dem Espoir Hocker.



## KIPPBARE HOCKER

Verbessern Sie mit den vielseitigen und ergonomischen Espoir und M-Hockern die Arbeitsbedingungen für Ihre Mitarbeiter. Sie finden die vollständige Kompatibilitätsliste und alle Optionen in der PREISLISTE

## Hervorragendes Anwender- und Kundenerlebnis



Einfache Bedienung per Fußpedal



Stehende Massageposition



Haarauffangsystem mit Abflussdeckel



Doppeltes, gelgefülltes Nackenpolster mit gelgefüllten Kopfstützen

# YUME


Yume steht für technische Innovation, Komfort, Design und Ergonomie. Die Waschanlage vereint unsere Erfahrung, unser Knowhow und unsere technischen Kenntnisse in einem einzigen Produkt: der luxuriösesten und innovativsten Rückwärtswaschanlage der Welt.

## YUME

YUME ist die Krönung eines Jahrhunderts der Geräteinnovation. Ihre ästhetische Präsenz und ihre unvergleichlichen motorisierten Funktionen machen jeden Waschservice und jede Behandlung zu einem Erlebnis, das seinesgleichen sucht. YUME ist das Sinnbild fortschrittlicher Technologie und Ergonomie. YUME arbeitet in Synergie mit dem Stylisten und dient als Erweiterung seines Könnens. Sie bietet erstklassige Waschservices und ermöglicht es Ihnen, Ihr Angebot um Wellnessbehandlungen zu erweitern.


Auf den Seiten 144-147 finden Sie Farbmuster für die Polsterung.

- A / Farboptionen für die Polsterung
- B / Vollständig horizontale Liegeposition
- C / Doppeltes gelgefülltes Nackenpolster mit gelgefüllten Kopfstützen
- D / Regelung von Wasserdruck und Temperatur
- E / Keramikbecken
- F / Stehende und sitzende Behandlungsposition
- G / Fußsteuerung mit 2 Voreinstellungen für die Stuhlbewegungen



**PVC-Bezug für die Beinauflage**  
(Optional) für Yume & Yume DX

## EIGENSCHAFTEN DER YUME




**Doppeltes, gelgefülltes Nackenpolster mit gelgefüllten Kopfstützen**



**Becken mit Haarauffangsystem und Abflussdeckel**



**Ergonomischer Duschkopf mit einziehbarem Schlauch**



**Zwei verchromte Wasserhähne mit Temperaturregler**

## KIPPBARE HOCKER FÜR DIE BEHANDLUNG

Verbessern Sie mit den vielseitigen und ergonomischen Espoir und M-Hockern die Arbeitsbedingungen für Ihre Mitarbeiter. (Siehe Seite 139)

Sie finden die vollständige Kompatibilitätsliste und alle Optionen in der PREISLISTE



# YUME DX

Die YUME DX bietet neben allen Funktionen der YUME auch die Möglichkeit zur 90°-Drehung und ist damit unsere exklusivste Rückwärtswaschanlage. Dieses vollständig motorisierte Waschsysteem bedeutet vollendeten Luxus und übertrifft die Erwartungen selbst der anspruchsvollsten Salons und Kunden – eine Innovation, die den alltäglichen Waschserservice in ein luxuriöses VIP-Erlebnis verwandelt. Mit der YUME DX können Sie auch andere Luxusbehandlungen und Wellness-Services wie Gesichtsbehandlungen und Handpflege in Ihr Angebot aufnehmen.

Auf den Seiten 144-147 finden Sie Farbmuster für die Polsterung.

- A / Abnehmbare Kopfstütze
- B / Farboptionen für die Polsterung
- C / Vollständig horizontale Liegeposition
- D / Regelung von Wasserdruck und Temperatur
- E / Keramikbecken
- F / Stehende und sitzende Behandlungsposition
- G / Fußsteuerung mit 2 Voreinstellungen für die Stuhlbewegungen
- H / Um 90° drehbarer Stuhl, im oder gegen den Uhrzeigersinn (optional)
- I / Manueller Kipphebel für die Beinauflage



## EIGENSCHAFTEN DER YUME



**Doppeltes, gelgefülltes Nackenpolster mit gelgefüllten Kopfstützen**



**Becken mit Haarauffangsystem und Abflussdeckel**



**Vollständig horizontale Liegeposition**



**Ergonomischer Duschkopf mit einziehbarem Schlauch**



**Zwei verchromte Wasserhähne mit Temperaturregler**



**Motorisierte Höhen-anpassung**



## Vergleichstabelle für die Yume Serie

| PRODUKT  | YUME ESPOIR                               |   | YUME                                      | YUME DX  |
|--|---|---|---|--|
| Modell   | Mit Temperaturregler                      | Ohne Temperaturregler                     |   |  |
| Bewegung von Beinauflage & Rückenlehne             | Synchronisierte horizontale Liegeposition | Synchronisierte horizontale Liegeposition | Synchronisierte horizontale Liegeposition | Individuell anpassbare (horizontal ausklappbare) Beinauflage |
| Sitzposition                                       | Horizontal                                | Horizontal                                | Horizontal                                | Horizontal   |
| Waschposition                                      | Sitzend                                   | Sitzend                                   | Sitzend/Stehend                           | Sitzend/Stehend  |
| Motorisierte Höhenanpassung                        | -   | -   | ●   | ●  |
| Nackenhöhe   | 800 mm                                    | 800 mm                                    | 600-950 mm                                | 610-950 mm   |
| 90-Grad-Stuhldrehung                               | -   | -   | -   | ●  |
| Stehende Massageposition                           | ●   | ●   | -   | ●  |
| Abnehmbare Kopfstütze                              | -   | -   | -   | ●  |
| Temperaturregler                                   | ●   | -   | ●   | ●  |
| Duschkopf  | Zwei Modi                                 | Monobloc ohne Temperaturregler            | Ein Modus                                 | Ein Modus  |
| DOPPELT<br>GEMEINSAME EIGENSCHAFTEN                |   |   |   |  |
| Doppelte gelgefüllte Nackenpolster und Kopfstützen | ●   | ●   | ●   | ●  |
| Keramikbecken                                      | ●   | ●   | ●   | ●  |
| Haarauffangsystem                                  | ●   | ●   | ●   | ●  |
| Abflussdeckel mit Gewinde                          | ●   | ●   | ●   | ●  |
| Fußgesteuerte Stuhlbewegungen                      | ●   | ●   | ●   | ●  |
| Motorisierte Stuhlbewegungen                       | ●   | ●   | ●   | ●  |



# YUME OASIS

Eine neue Dimension von Luxus, in der höchste Qualität auf technische Innovationen trifft, um mit überlegener Zweckmäßigkeit und Eleganz Ihren Salon aufzuwerten.



## YUME OASIS

Die Verkörperung von individuellem Luxus und technischer Innovation. Unser einzigartiges Anschluss-System für die Wasserversorgung und -ableitung besteht aus einer oberen und einer unteren Einheit.

Diese clevere mobile Rückwärtswaschanlage mit leichtläufigen Rollen ist über ein Pedal mit einer ausgeklügelten Bodenversorgungseinheit verbunden, wodurch sich die temperaturgeregelte Wasserversorgung aktivieren lässt. Ein gelgefülltes Nackenpolster garantiert den Komfort des Kunden, während der frei bewegliche Duschkopf mit dem einziehbaren Schlauch ungehinderten Zugang bietet und damit beispiellosen Service ermöglicht.

Speziell für die Nutzung an mehreren Stühlen entwickelt.



- A / Doppeltes gelgefülltes Nackenpolster mit gelgefüllten Kopfstützen
- B / Frei beweglicher Duschkopf mit zwei Funktionen
- C / Sechs Farboptionen für den Korpus
- D / Einfacher Hebelmechanismus zum Feststellen der Yume Oasis
- E / Leichtläufige Rollen
- F / Bodenversorgungseinheit

### Personalisierter Service und Eleganz



Doppeltes, gelgefülltes Nackenpolster mit gelgefüllten Kopfstützen



Einzelner Wasserhahn Temperaturregelung



Haarauffangsystem mit Abflussdeckel



Duschkopf mit zwei Funktionen – Strahl/Perlend

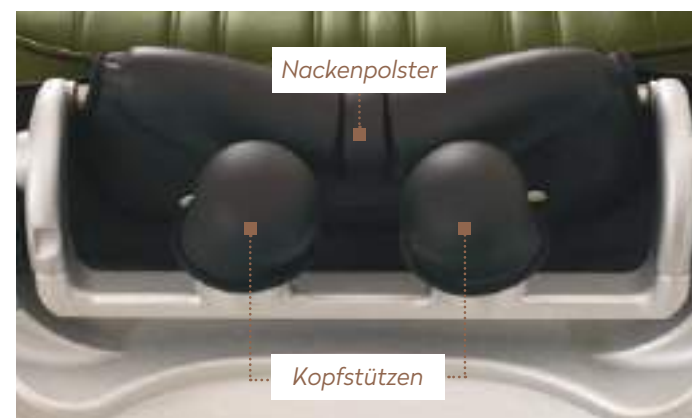
## ERSTAUNLICHE FUNKTIONALITÄT UND PERFEKTE ARBEITSABLÄUFE

Nutzen Sie Ihren Platz optimal mit multifunktionalen Stühlen, mobilen Geräten und der intelligentesten Rückwärtswaschanlage der Welt.



## KOMFORTABLE NACKENAUFLEGE FÜR WELLNESS-BEHANDLUNGEN

Das Nackenpolster und die Kopfstützen sind mit weichem Gel gefüllt und stützen den Kopf sanft und sicher an drei Punkten ab. Diese perfekte Positionierung entlastet erheblich den Nacken und ermöglicht so längere Behandlungen, ohne dass der Kunde ermüdet.




## MINIMALE LÜCKE ZWISCHEN STUHL & BECKEN

Um Rückenlehne und Nackenstütze so nah wie möglich zusammenzubringen, können Sie die Breite und Neigung des vorderen Beckenbereichs millimetergenau einstellen. Eine große Auflagefläche für den Körper macht die Liegeposition äußerst komfortabel und entspannend.



## PERSONALISIEREN SIE IHRE EINRICHTUNG

Der Korpus der Yume Oasis ist in verschiedenen Farben erhältlich:



## BODENVERSORGUNGSEINHEIT

Unser einzigartiges Wasserversorgungs- und Abflusssystem ist kinderleicht zu verwenden. Sobald die obere Einheit auf der Bodeneinheit ausgerichtet ist, wird eine wasserdichte Verbindung hergestellt.



## HOCHWERTIGES BECKEN

### Yume Becken



## EINFACHE VERBINDUNG UND TRENNUNG

1 / Treten Sie mit dem linken Fuß auf den Auslösetaster und ziehen Sie mit dem rechten Fuß den Entriegelungshebel nach oben.



2 / Schieben Sie die obere Einheit vorsichtig an die richtige Stelle.



3 / Drücken Sie das Verbindungspedal nach unten und lassen Sie die Einheit mit dem einfachen Hebelmechanismus einrasten.



4 / Ziehen Sie den Hebel zum Lösen der Verbindung nach oben während Sie das Verbindungspedal mit dem Fuß nach unten drücken. Drücken Sie die Bodenklappe nach unten, um sie zu schließen.



## HAUPTZEIGENSCHAFTEN

- > **Keramikbecken**  
Erstklassige Verarbeitung und Benutzerfreundlichkeit
- > **Drehbarer Abflussdeckel**  
Lässt sich einfach mit Wasser füllen und wieder entleeren
- > **Kann gedreht und festgestellt werden**  
Ermöglicht reibungsloses Spülen
- > **Thermostat für die Temperaturregelung**  
für eine gleichmäßige Temperatur
- > **Kompatibel mit:**  
Legend\* / Inova EX / Maxim\* / Legacy 95 / Apollo 2 / Dainty GT Sportsman / A1601M/S / Cadilla BW / Cadilla M

(\*zusätzliche Teile erforderlich)



# MOBEL

SCHAFFEN SIE EINE STIMMIGE  
SERVICE-UMGEBUNG, IN DER IHRE  
GERATE UND VIELSEITIGE,  
INDIVIDUELLE MOBEL  
EINE EINHEIT BILDEN

**BARBIERMÖBEL**

Dion Spiegel  
Dion Regal

**STYLING-MÖBEL**

Alvis Dio  
Pandora  
Cassia  
Rhea  
Zen Spiegel  
Dion Spiegel  
Grandeur Spiegel  
Oldie Spiegel  
Spitfire Spiegel



Kingsman Barber Shop



## MÖBEL

### DION SPIEGEL

Die perfekte Ergänzung für jede Barbierstation.

Elegante, zurückhaltende Schlichtheit voller Zweckmäßigkeit.



### DION REGAL

Schaffen Sie mit dem Dion Regal makellos mehr Raum und erheben Sie Ihren Stil.



# MÖBEL

*Farben, Texturen und Formen sprechen die Sinne an, beeinflussen unsere Gefühle und besänftigen die Seele. Salons wissen um die Wirkung ihres Interieurs, und wir haben Produkte kreiert, die die Essenz der Atmosphäre einfangen, die Sie erschaffen möchten.*



Boneca Salon

## ALVIS DIO

2 Stationen

Alvis Dio besticht mit schlichter Eleganz und kunstvollem Stil.

Eine vollständig funktionsfähige Styling-Station mit zwei Plätzen, einem beleuchteten Spiegel, einem Schrank in der Mitte, zwei Haartrockner-Halterungen und vier Steckdosen.



## PANDORA

Empfangstresen

Eine schlichter und dennoch freundlicher Empfangstresen mit dezenter und beruhigender LED-Beleuchtung. Der großzügige Stauraum verleiht diesem Glanzstück höchste Funktionalität und durch seine klaren Linien präsentiert sich Ihr Empfangsbereich immer ordentlich und organisiert.



(Vorderansicht des Empfangstresens)



(Rückseite)



## CASSIA

Einzelstation

Die schlichte Cassia Station aus der Arcadia Serie wird platzsparend an der Wand befestigt. Sie haben die Wahl zwischen zwei marmorierten Arbeitsflächen und einer optionalen ausziehbaren Haartrockner-Halterung.



## RHEA

Doppelstation

Die elegante Rhea Doppelstation aus der Arcadia Serie ist ein beeindruckendes Glanzstück mit einer schwarz oder weiß marmorierten Oberfläche und einer optionalen ausziehbaren Haartrockner-Halterung.



## DION

Spiegel

Eine perfekte Ergänzung für die Aubrey Barbier-Stationen. Elegante, zurückhaltende Schlichtheit voller Zweckmäßigkeit.



## GRANDEUR

Spiegel

Schlichtheit und klare Eleganz sind häufig die bemerkenswertesten und langlebigsten Eigenschaften. Der Grandeur wertet mit seiner schlichten Form jedes Interieur optisch auf. Erhältlich mit einem schwarzen oder messingfarbenen lackierten Rahmen gewährleistet er unverkennbaren Stil.



## ZEN SPIEGEL

Diese Stationen wurden passend zum Stil der Zen Serie von Styling- und Wartestühlen designt und präsentieren sich ebenso filigran und beruhigend. Sie sind in der frei stehenden einzelnen oder doppelten sowie in der wandmontierten Variante erhältlich. Wählen Sie eine von zwei natürlich anmutenden Holzfüroptionen, um eine natürliche und beruhigende Atmosphäre zu schaffen.

Einzelne Wandstation

Frei stehende Einzelstation

Frei stehende Doppelstation



## OLDIE

Spiegel

Der Oldie Spiegel wird von echtem Altholz umrahmt und passt hervorragend zur Ästhetik von Öko- und Vintage-Salons.



## SPITFIRE

Spiegel

Der Spitfire Spiegel präsentiert sich im kühnen, industriellen Design. Seine dramatische und auffällige Ästhetik ist dem legendären gleichnamigen Flugzeug nachempfunden und erzeugt einen unverwechselbaren Retro-Look.





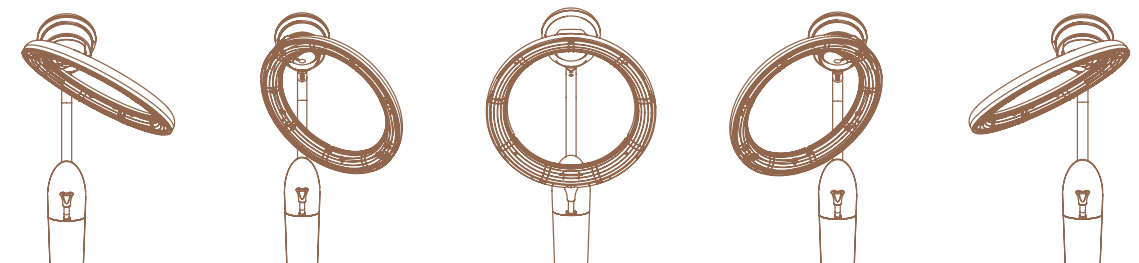
## ELEKTROGERÄTE

INNOVATION  
UND TECHNISCHE  
PERFEKTION  
ZUM REGENERIEREN,  
SCHUTZEN UND  
BEWAHREN DER SCHONHEIT  
DES HAARS

Durch Infrarot- und Ultraschalltechnologien haben wir Weltneuheiten entwickelt, die absolut neuartige Konzepte für die Haarcoloration und andere technische Dienstleistungen liefern.

**INFRAROTGERÄTE**  
Rollerball F – Mobil  
Rollerball F – Wandmontage

**NEBELGERÄTE**  
Spa Mist II  
Micro Mist



# ROLLER BALL F



*Eine alles verändernde Technologie, deren Ergebnisse und spürbare Auswirkungen auf Geschäftsergebnisse weltweit Beachtung finden.*

## ROLLER BALL F - Mobile Version

Der Roller Ball F ist als mobiles Modell oder für die Wandmontage erhältlich. Sein innovatives dreiteiliges, rotierendes Carbon-Element kann programmiert oder manuell bedient werden. Er verfügt über 7 Temperaturstufen von 34°C-52°C.

Die mobile Version verleiht Ihrem Service einen Hauch Dramatik und ist dennoch kompromisslos praktisch.



## ROLLER BALL F - Wandmontage

Die Version für die Wandmontage überzeugt mit ihrem platzsparenden Ausfahrmechanismus.

Programmierbare Voreinstellungen, integriertes Kühlsystem, geringe Temperaturen, kompakt & mobil.



## ELEKTROGERÄTE

*Der Roller Ball F war das erste Infrarotgerät der Welt und verbessert nach wie vor Colorationsergebnisse und fördert den Umsatz von Salons rund um den Globus. Der einzigartige rotierende Ring ist mit einem effizienten Carbon-Heizelement ausgestattet, das die Behandlung ohne Schaden an der Haarstruktur beschleunigt und dadurch das Kundenerlebnis verbessert.*



# ROLLER BALL F



## ROLLER BALL F

Eine Behandlungstechnologie, die wie keine andere das Potenzial hat, Ihr Geschäft von Grund auf zu verwandeln. Sie definiert Farben völlig neu und steigert ganz aktiv den Wert Ihres Serviceangebots.

Erfüllen Sie die Wünsche aller Ihrer Kunden und Kundinnen nach lebendigeren, kräftigeren und länger anhaltenden Farben.



- A/ Erhältlich in 4 Farben
- B/ Modell zur Befestigung an der Wand mit platzsparendem ausziehbarem Arm
- C/ Rotierender Infrarot-Ring
- D/ Einfach abzuwischende Oberflächen und Bedienfeld
- E/ Mobile Version in 4 Farben erhältlich
- F/ Abstandssensor für den Kunden
- G/ Höhenverstellbar mit Fußarretierung
- H/ Verchromter, polierter Fuß
- I/ Mobile Version mit leichtläufigen Rollen und abtrennbarem Netzkabel

### Schnellere Colorationsbehandlungen für zufriedeneren Kunden



Oberflächen und Bedienfeld sind einfach abzuwischen



Rotierende Wärmequelle für eine gleichmäßige Behandlung



Infrarotsensor für gleichmäßige Temperatur auf der Kopfhaut

# WELTNEUHEITEN

Eine alles verändernde Technologie, deren Ergebnisse und spürbare Auswirkungen auf Geschäftsergebnisse weltweit Beachtung finden.



1/2

Halbierung der  
Behandlungsdauer

40°C

In gerade einmal  
2 Minuten

7 X

Mehr  
Leuchtkraft

3 – 12

Min.

Für perfekte  
Dauerwellen

# BEHANDLUNGSINNOVATION

## ROLLER BALL F

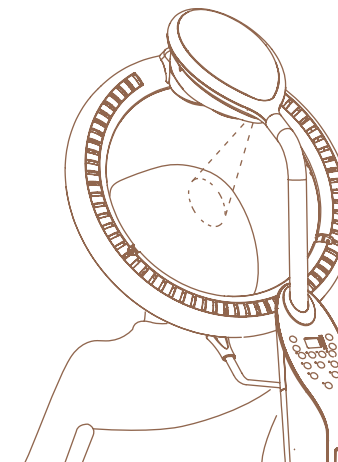
Der Roller Ball F reagiert enorm schnell. Er erreicht in etwa zwei Minuten 40° C und halbiert die Einwirkzeit von Behandlungswirkstoffen.

Die vorprogrammierbaren und anpassbaren Einstellungen geben dem Bediener die volle Kontrolle über den Prozess. Der Infrarotsensor gewährleistet eine gleichbleibende Haartemperatur und damit gleichmäßige Ergebnisse.

Der Roller Ball F erreicht niemals eine Temperatur, bei der das Haar geschädigt wird.

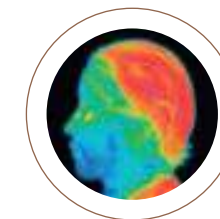
Er erzielt länger anhaltende Farbergebnisse und Dauerwellen als andere Wärmegeräte.

Sehen Sie sich dafür gerne unser Anleitungsvideo online an:

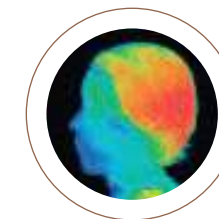


Das rotierende Heizelement wirkt überall am Kopf und gewährleistet eine gleichmäßige Einwirkung.

Auf Wunsch können Sie die Rotation jederzeit anhalten, um ausgewählte Segmente des Heizelements zu aktivieren und die Wirkung auf einen bestimmten Bereich des Kopfes zu konzentrieren – für Highlights, Balayage-Effekte und vorbereitende Behandlungen ist diese Funktion einfach unbezahlbar.



3 Wärmezonen:  
10 Min. Einwirkzeit



2 Wärmezonen:  
10 Min. Einwirkzeit

# NEBELGERÄTE

*Unser Erfindergeist und die Lust an Innovation und technischer Perfektion brachten einige der weltweit bedeutendsten Technologien hervor, die die Unversehrtheit, Gesundheit und Vitalität des Haares wiederherstellen, schützen und bewahren.*



# WISSENSCHAFTLICH FUNDIERTE INNOVATIONEN

## NEBELGERÄTE

Der Spa Mist II und der Micro Mist verkörpern unser Streben nach wissenschaftlich fundierter Innovation. Entdecken Sie unsere Technologie für ultrafeinen Nebel, die den schonenden Eintrag von Inhaltsstoffen, Farbpigmenten und chemischen Prozessen ermöglicht: für unübertroffene kräftige Ergebnisse ohne Beschädigung der Haarstruktur.

*Die innovative Vernebelungstechnologie lässt keinen heißen „Dampf“ entstehen und verhindert so Hitzeschäden. Weil die Kutikula bei niedrigeren Temperaturen geöffnet wird, können Farbpigmente und andere Inhaltsstoffe tief ins Haar eindringen. Chemische Verfahren wie Dauerwellen wirken so tiefer und damit intensiver. Durch den Einschluss mit der Kühlfunktion wird die Haargesundheit spürbar verbessert. Das Haar glänzt seidig, Farben wirken lebendiger und halten länger und auch die Ergebnisse von chemischen Verfahren sind beständiger.*



MICRO MIST



SPA MIST II

## SPA MIST

*Kombinieren Sie den SPA MIST II mit den YUME WASCHSYSTEMEN für ein einzigartiges Behandlungserlebnis mit besseren Ergebnissen und glänzenderem, gesünderem Haar.*



## KOMPAKT & MOBIL.

### SPA MIST II

Eine mobile Innovation, die die Erwartungen an Behandlungsmethoden, Farben und chemische Verfahren revolutioniert. Für die Behandlung im Sitzen oder Liegen.

**Funktionen:** Die Ultraschalltechnologie öffnet die Kutikula bei 40° C und ermöglicht so das tiefe Eindringen von Behandlungen, Haarfarben und anderen chemischen Wirkstoffen, die beim Abkühlen tief im Haar eingeschlossen werden, wenn sich die Kutikula wieder schließt.

**Das Ergebnis:** Sichtbar mehr Glanz, lebendige Farben und langfristige Ergebnisse.



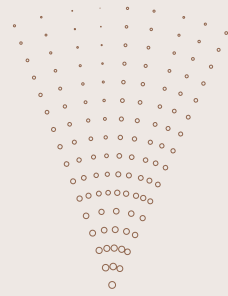
- A / 6 programmierbare Voreinstellungen und manuelle Bedienung
- B / Integrierter Wasserbehälter für mehrere Behandlungen
- C / Leichtläufige Rollen
- D / Ablassbehälter
- E / Flexibler, ausziehbarer Schlauch



# SPA MIST II

## TECHNOLOGIE & INNOVATION

Nutzen Sie die Macht der Technologie, um KUNDENERWARTUNGEN ZU ÜBERTREFFEN und Ihren Umsatz zu steigern. Wir bieten Ihnen dafür praktische, kompakte, mobile Geräte, die in jedem Salon Platz finden.



Der Spa Mist II arbeitet mit sanftem, mikroskopisch feinem Nebel, der in Kopfhaut und Haar eindringt. Verwenden Sie ihn für Haarpflegebehandlungen, zum Färben, für Dauerwellen oder Rundum-Wellnessbehandlungen fürs Haar. Mit dem Spa Mist II verlassen Ihre Kunden Ihren Salon nicht nur mit gesundem, schönen Haar, sondern auch mit einem Lächeln im Gesicht. Ein Ultraschall-Transducer vibriert 1,6 Millionen Mal pro Sekunde und erzeugt so einen feinen Nebel aus mikroskopisch kleinen Wassertropfen. Die Nebeltemperatur und -menge kann frei eingestellt werden und ist damit für zahlreiche Haarbehandlungen sowie fürs Färben und für Dauerwellen geeignet.

### Feiner Nebel – Wärme sorgt für Wohlbefinden

Die Kombination aus Wärme und Nebel wirkt entspannend auf Ihre Kunden.

Bieten Sie Ihren Kunden ein luxuriöses Wascherlebnis mit einer entspannenden Kopfhautbehandlung.

### Kopfhautpflege

Öffnet die Poren, um die Kopfhaut zu reinigen.

Durch die Feuchte und Wärme öffnen sich die Poren und geben Fett und Rückstände frei.

Das Fett und die Rückstände werden unter minimaler Belastung für die Kopfhaut sanft entfernt.

### Haarpflege

Dringt tief ins Haar ein und wirkt über lange Zeit.

Öffnet die Kutikula und lässt die Behandlungspartikel tief ins Haar eindringen.

Beim Abkühlen schließt sich die Kutikula und erhält das Haar gesund.

### Colorieren – gleichmäßige Farbe, minimales Ausbleichen

Der mikroskopisch feine Nebel wird in die Haube geleitet, wo er jede einzelne Haarsträhne warm einhüllt und so ein gleichmäßiges Ergebnis erzielt.

Die Abkühlung fixiert die Farbe langfristig.

### Dauerwellen – Wunderschöne Locken in kürzester Zeit

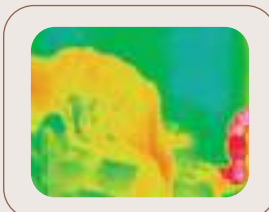
Die gleichmäßige Erwärmung lässt das Haar auf sanfte Weise weicher werden.

Zaubern Sie in kürzester Zeit wunderschöne Locken.

### Handpflege – Streichelart gepflegte Haut


Der warme Nebel fördert die Reinigung und Befeuchtung der Hände.

Eine willkommene Ergänzung für Maniküren und andere Handpflegeangebote.



#### Mit feinem Nebel

- > Es entsteht mehr Schaum und die Hände des Stylisten gleiten leichter durch das Haar
- > Es wird ein angenehm warmes Gefühl



#### Ohne feinen Nebel

- > Das Haar kühlt allmählich ab, sodass sich weniger und zudem kalter Schaum bildet
- > Der Kopf fühlt sich kalt an

# PERSONALISIEREN

## SPA MIST II

Passen Sie Ihren Spa Mist II mit verschiedenen Optionen an Ihre Bedürfnisse an.



SCHWARZ

BRAUN

WEISS

Optionaler Wagen



Haube in Silber (groß für Dauerwellen, klein zum Colorieren)



Haube in Weiß



Kugeldüse für feinen Nebel



Handschuh „Capo“ für Handbehandlungen



Flexibler Schlauchhalter



Stirnband (3 Stk.)



Halterung für Aromatherapie-Diffuser

# MICRO MIST

Forschung, technische Innovation und ein tiefgreifendes wissenschaftliches Verständnis der Haarstruktur bilden die Grundlage für diesen unverzichtbaren Partner für technische Serviceangebote.

# BESSERE BEHANDLUNG

## MICRO MIST

Die Partikel Ihrer Behandlung dringen tiefer in die Kutikula ein und liefern bessere Ergebnisse. Farben werden leuchtender und halten länger, und auch andere chemische Verfahren wirken dank des Nebels langfristig.

**Funktionen:** Der Micro Mist ist vollständig programmierbar und mobil und verbessert die Ergebnisse chemischer Verfahren durch Öffnung der Kutikula bei 40° C – 50° C. Beim anschließenden Verschließen der Kutikula werden Farbpigmente und Pflegeprodukte im Haar eingeschlossen.

**Das Ergebnis:** Sichtbar mehr Glanz, lebendige Farben und langfristige Ergebnisse.



- A / Die Dampfhaube lässt Nebel und Wärme um das Haar zirkulieren
- B / Öffnungen für austretenden Nebel
- C / Jederzeit einfacher Zugriff zum Haar
- C / 2 programmierbare Voreinstellungen und manuelle Bedienung
- E / Wasserbehälter
- F / Ablassventil
- G / Leichtläufige Rollen
- H / Höhenanpassung

Anwenderfreundliches Bedienfeld

3er-Packung Stirnbänder für den Micro Mist

2er-Packung Kopfschützer



Salone Rubiera

## ZUBEHOR

# ZUBEHÖR

## ASISTA II

Eine Ablage zur Befestigung an Stühlen für jede Styling-Station. Eine Edelstahlablage mit einer Haartrockner-Halterung, die sich nach der Verwendung platzsparend einklappen lässt.

\*Nicht geeignet für:  
Cadilla BW, Cadilla M, a1601M, a1601S



## STACK WAGEN

Ein praktischer, platzsparender Wagen mit zwei Ablagen für jeden nur denkbaren Zweck.

Der Stack Wagen präsentiert sich in edlem Chrom mit zwei einklappbaren Ablagen und einem abnehmbaren Griff.



## D-GALLEY WAGEN

Ein Multifunktionswagen für jede nur denkbare Aufgabe.

Mit seiner eleganten Oberfläche aus gebürstetem Stahl, einer tiefen Schublade\*, zwei Ablagen und einer durchdachten verstaubaren Ablage für Haartrockner, Bürsten und Schalen ist dieser Wagen besonders praktisch. Er verfügt auch über eine Aufbewahrung für Spiegel.

\* Die tiefe Schublade und der Spiegel sind optional.



## HOT CABI WEIß

Ein unverzichtbarer Helfer für die traditionelle Rasur.

Ein hoch wirksamer Handtuchwärmer mit UV-Desinfektion, einem herausnehmbaren Korb und einer Auffangschale.



## MINI CABI WEIß

Ein kompakter Handtuchwärmer.

Alles, was Sie von unserem Hot Cabi erwarten können, aber in einem kompakteren Format.



## MINI CABI STAHL

Ein besonders eleganter Handtuchwärmer mit eigenem Charakter.

Ein äußerst wirksamer Handtuchwärmer mit einzigartigem Charakter. Er erwärmt Ihre Handtücher und ist mit einem herausnehmbaren Korb und einer Auffangschale ausgestattet.



# ZUBEHÖR

## ZEN WAGEN

Ihr täglicher Begleiter.


Dieser Wagen passt perfekt zu unseren Zen Möbeln und hilft Ihnen, bei der Arbeit Ordnung zu halten. Sie haben die Wahl zwischen zwei Holzfüroptionen.



ERHÄLTICHE FARBEN



Braun Natur



Weiß

## ZEN HOCKER

Stil und Komfort.

Wählen Sie einen Fuß in Schwarz oder Silber und entscheiden Sie sich für eine unserer zahlreichen Polsterfarben. Leichtlaufende Rollen und 360°-Drehung bieten Stylisten umfassende Kontrolle über ihre Arbeit.



## D-HOCKER ALUMINIUM / FARBLOS

Der leichtgängige Begleiter für jeden Stylisten.

Mit dem silbermatten Fuß und dem Sitz aus gebürstetem Aluminium oder transparentem Acryl arbeiten Sie immer mit Stil. Der Hocker ist vollständig höhenverstellbar, hydraulisch gedämpft und mit leichtläufigen transparenten Rollen ausgestattet, die Ihnen Komfort und Agilität bieten und verhindern, dass sich Haare darin verfangen.



Zusätzlicher Luxus für Ihre Styling-Stühle

# ZUBEHÖR

## M-HOCKER

Ein kippbarer Hocker speziell für die Haarwäsche.

Dieser Hocker mit dem großzügig gepolsterten Sitz ist außergewöhnlich stabil und äußerst elegant. Dank der hydraulischen Höhenanpassung finden Sie immer die perfekte Arbeitshöhe. Die Neigung um 8 % nach vorne oder hinten erleichtert Ihnen die Arbeit am Kunden, während das schwere Unterteil und die vier rutschfesten Gummifüße sicher in Position halten. Tragen Sie den Hocker einfach am Griff oder rollen Sie ihn dorthin, wo Sie ihn als Nächstes benötigen.



Vor & zurück

## ESPOIR HOCKER

Dieser Hocker mit fortschrittlicher Funktionalität für die Haarwäsche

wurde speziell für den Yume Espoir designt, ist aber auch für alle anderen Rückwärtswaschanlagen geeignet. Die hydraulische Dämpfung und der großzügig gepolsterte Sitz bieten maximalen Komfort. Die Neigung um 8% wird durch das schwere Unterteil und vier Gummifüße ausgeglichen, die ein ungewolltes Verrutschen verhindern.



Vor & zurück

## YUME HOCKER

Unerreichte Sitz-Technologie.

Dieser Hocker ist eine perfekte Ergänzung für die Yume Serie. Seine 360°-Neigung in alle Richtungen macht die Arbeit besonders angenehm.

Er ist vollständig höhenanpassbar und mit einem hydraulisch gedämpften und ergonomischen Sitz ausgestattet, der höchsten Komfort bietet. Durch das schwere Unterteil und die vier Gummifüße steht er absolut stabil.



360

Perfekt auf die Yume Serie abgestimmt

## LIBRO

Dieser stilvolle Zeitschriftenhalter kann Ihren Kunden helfen, sich bei Behandlungen und Friseurdienstleistungen noch besser zu entspannen. Seine Höhe und sein Neigungswinkel lassen sich individuell anpassen, und er ist mit einer Halterung für Zeitschriften ausgestattet, mit der Sie Ihren Kunden eine vielfältige Unterhaltungsauswahl anbieten können. Der LIBRO verfügt zusätzlich über eine praktische Ablage für persönliche Gegenstände wie Smartphones und kann platzsparend verstaut werden, wenn Sie ihn gerade nicht benötigen.



# ERHÄTLICHE FÜSSE

*Führende Technologien für perfekten Service und hervorragende Arbeitsbedingungen.*

# ERHÄTLICHE FÜSSE

Für alle unsere Produkte sind verschiedene hydraulische FüÙe erhältlich, die alle um 360° drehbar und arretierbar sind. Kontaktieren Sie uns für weitere Informationen – wir helfen Ihnen gerne dabei, die perfekte Kombination zu finden.

**008H**  
Weiß



**MTR2**  
Schwarz



**MTR2**  
Silber



**MTR2**  
Weiß



**Geeignet für:** Legacy 95

**Geeignet für:** Apollo 2 / Apollo 2 Elite / Apollo 2 Icon / GT Sportsman / Legacy 95

**SL-85B**  
Schwarz



**SL-85C**  
Chrom



**Geeignet für:** Dainty / GT Sportsman

**SP-RH2**  
Silber



**SP-RH2B**  
Schwarz



**SP-RH2W**  
Weiß



**Geeignet für:** Apollo 2 / Apollo 2 Elite / Apollo 2 Icon

# ERHÄTLICHE FÜSSE

Für alle unsere Produkte sind verschiedene hydraulische Füße erhältlich, die alle um 360° drehbar und arretierbar sind. Kontaktieren Sie uns für weitere Informationen – wir helfen Ihnen gerne dabei, die perfekte Kombination zu finden.

**SP-AC**  
Chrom



**SP-AD**  
Mattes Silber



**SP-AJ**  
Metallic-Braun



**Geeignet für:** a1201 / a1202 / a1204 / a1205 / a1601S / a1601M / Adria II / Cadilla / Cadilla BW / Cadilla M / Choco / Eos / Harp

**SP-YA**  
Chrom



**SP-YAB**  
Schwarz



**SP-YC**  
Mattes Chrom  
(300 mm Hub)



**SP-YE**  
Mattes Silber (Chrom-Rohr)



**Geeignet für:** a1201 / a1202 / a1204 / a1205 / Adria II / Cadilla / Choco / Coff / Eos / Harp / Kü / Morb / Shiki

**Geeignet für:** a1201 / a1202 / a1204 / a1205 / Adria II / Cadilla / Choco / Eos / Harp / Kü / Shiki

**Geeignet für:** a1601S / a1601M / a1201 / a1202 / a1204 / a1205 / Cadilla / Choco / Harp / Kü / Shiki

**Geeignet für:** a1601S\* / a1601M\* / a1201 / a1202 / a1204 / a1205 / Adria II / Cadilla / Choco / Coff / Eos / Harp / Kü / Morb / Shiki

**SP-YEB**  
Schwarz



**SP-YEBC**  
Schwarz (Chrom-Rohr)



**SP-YFL**  
Mattes Silber (Chrom-Rohr)  
(370 mm Hub)



**SP-YH**  
Chrom



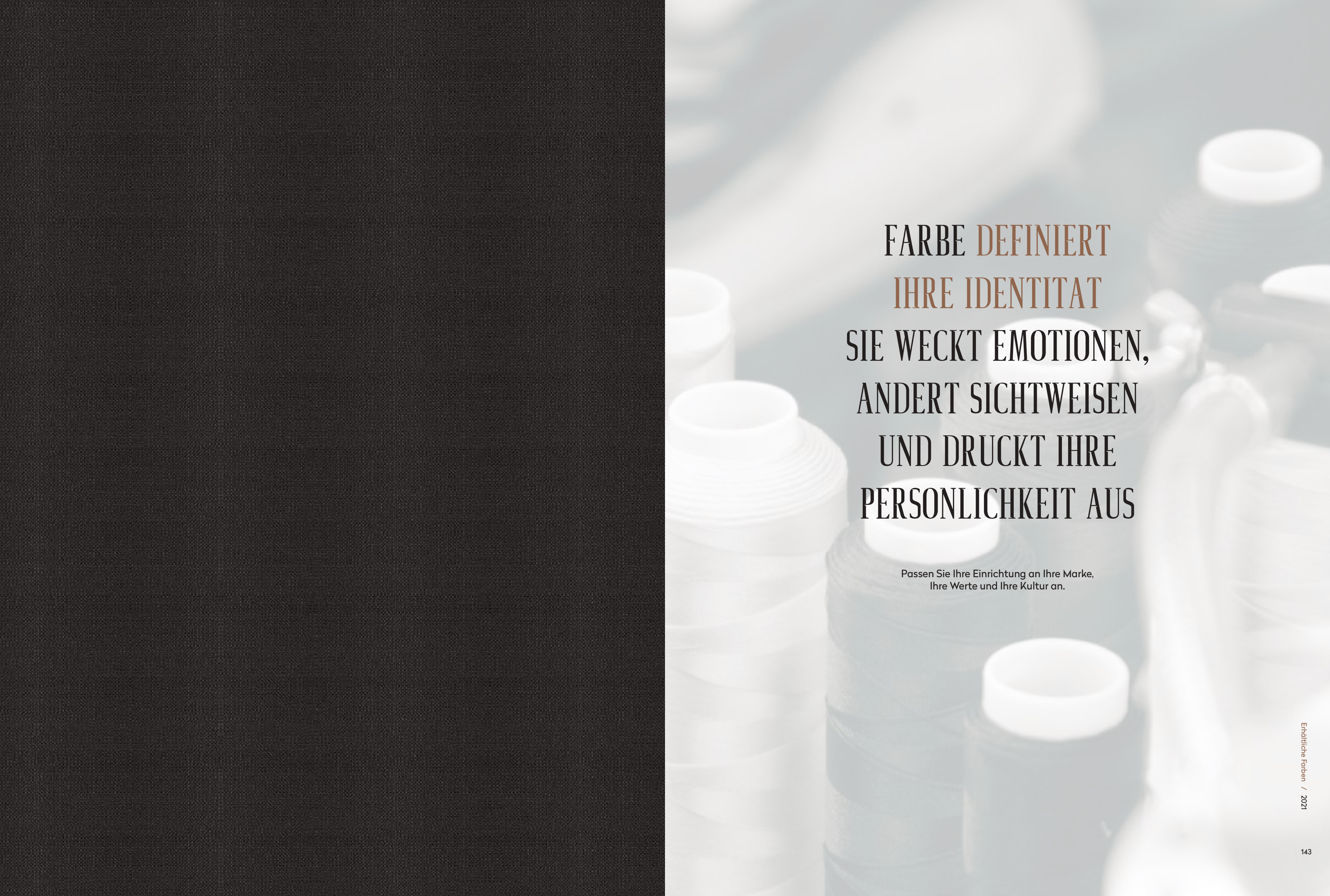
**Geeignet für:** a1601S\* / a1601M\* / a1201 / a1202 / a1204 / a1205 / Adria II / Cadilla / Choco / Eos / Harp / Kü / Shiki

**Geeignet für:** a1601S\* / a1601M\* / a1201 / a1202 / a1204 / a1205 / Adria II / Cadilla / Choco / Eos / Harp / Kü / Shiki

**Geeignet für:** a1201 / a1202 / a1204 / a1205 / Adria II / Cadilla / Choco / Coff / Harp / Kü / Morb / Shiki

**Geeignet für:** a1201 / a1202 / a1204 / a1205 / Adria II / Cadilla / Choco / Eos / Harp / Kü / Shiki

# ERHÄTLICHE FARBEN



FARBE DEFINIERT  
IHRE IDENTITÄT  
SIE WECKT EMOTIONEN,  
ANDERT SICHTWEISEN  
UND DRUCKT IHRE  
PERSONLICHKEIT AUS

Passen Sie Ihre Einrichtung an Ihre Marke,  
Ihre Werte und Ihre Kultur an.



# POLSTERUNG & INDIVIDUELLE OPTIONEN

## STANDARDMODELLE

Das Standardmodell ohne weitere Kosten

## ALTERNATIVE MODELLE

Alternative Wahlmöglichkeiten ohne weitere Kosten


## SONDERAUSSTATTUNG

Erhältlich gegen Aufpreis

### CN – Optionen mit farblich abgesetzter Paspelierung

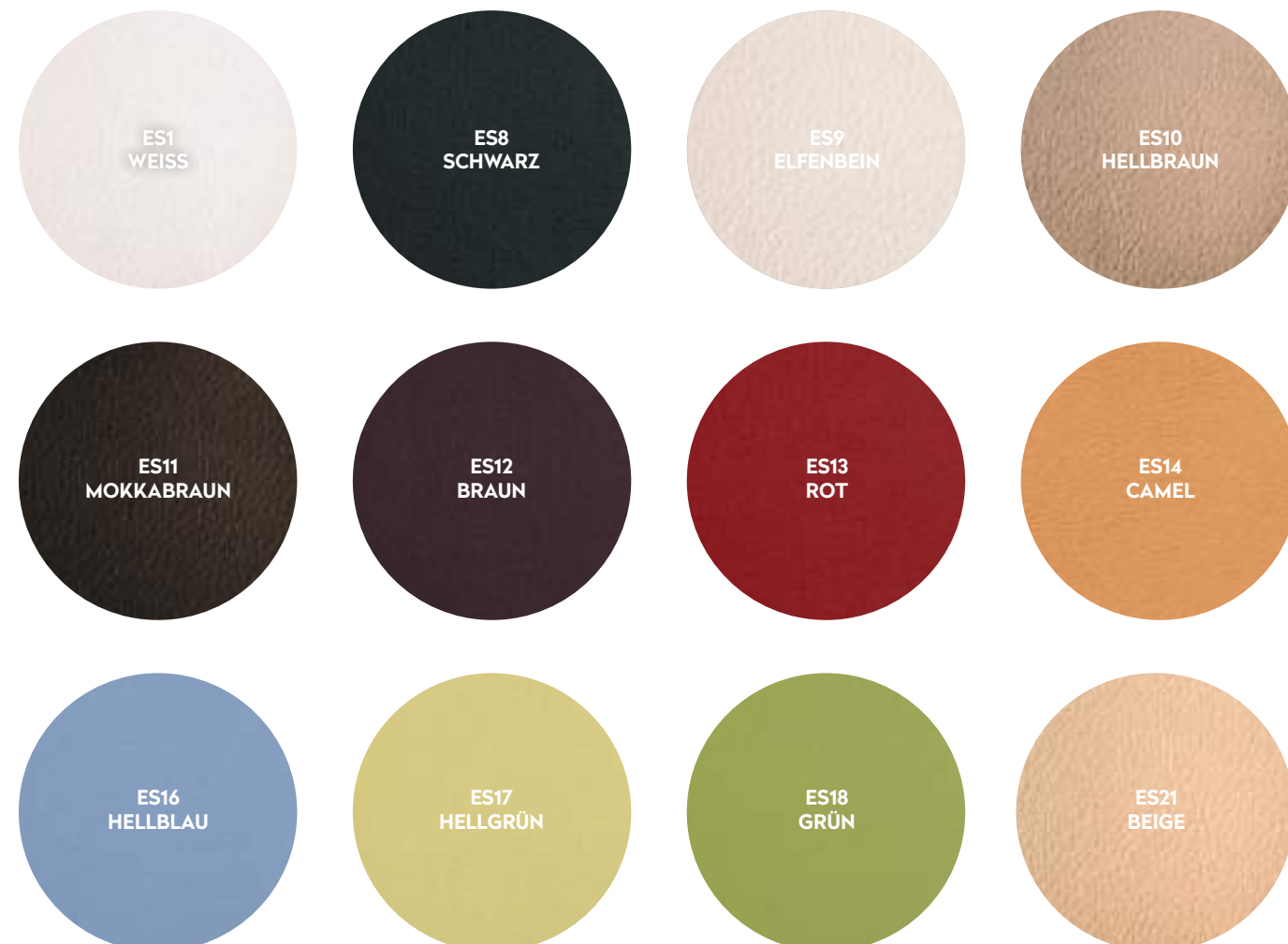
Die farblich abgesetzte Paspelierung ist in jeder Farbe aus unserem Polstersortiment erhältlich (außer PL).

Die Standardpaspelierung ist CN31. Die glänzenden oder matten schwarzen Paspeln für den Apollo Elite sind NL1 und die weißen Paspeln sind NL5.



## ES

**Standardmodelle:** Inova Ex / Legend / Coff / Morb / RS Axis / RS Primo **Alternative Modelle:** Choco / Harp  
**Sonderausstattung:** a1201 / a1202 / a1204 / a1205 / a1601M / a1601S



## NH

**Alternative Modelle:** Choco / GT Sportsman / Harp / Kü & Kü Waiting / Shiki & Shiki Waiting / Zen Hocker



## NL

**Standardmodelle:** Apollo 2 / Apollo 2 Elite / Apollo 2 Icon / Cadilla / Cadilla BW / Cadilla M / Dainty / GT Sportsman / Legacy 95 / RS Prime **Alternative Modelle:** Choco / Harp / Kü & Kü Waiting / Shiki & Shiki Waiting / Yume / Yume DX / Yume Espoir ESL / Zen Hocker  
**Sonderausstattung:** a1201 / a1202 / a1204 / a1205 / a1601M / a1601S



PL

Standardmodelle: Adria II / Eos / RS Adria II



**STANDARDMODELLE**

Das Standardmodell ohne weitere Kosten

**ALTERNATIVE MODELLE**

Alternative Wahlmöglichkeiten ohne weitere Kosten

**SONDERAUSSTATTUNG**

Erhältlich gegen Aufpreis

**Hinweis**

Einige gepolsterte Produkte sind in ausgewählten Farben in GB auf Lager. Bitte fragen Sie uns nach der Verfügbarkeit dieser Produkte.

SH

Standardmodelle: Maxim / RS Elite / RS Primo / Yume Espoir ESL / Yume / Yume DX

Sonderausstattung: Apollo 2 / Apollo 2 / Elite / Apollo 2 Icon



VT

Standardmodelle: a1201 / a1202 / a1204 / a1205 / a1601M / a1601S / Kü & Kü Waiting / Choco / Harp / Shiki & Shiki Waiting / Zen Hocker

Alternative Modelle: Apollo 2 / Apollo 2 Elite / Apollo 2 Icon / Cadilla / Cadilla BW / Cadilla M / Dainty / GT Sportsman





# UNSERE GESCHICHTE

CELEBRATING 100 YEARS

## EIN JAHRHUNDERT VOLLER INNOVATIONEN

Takara Belmont, wie wir es heute kennen, ist aus einem kleinen Betrieb entstanden, der 1921 in Osaka, Japan, gegründet wurde und sich dem Fortschritt der Friseur-, Barber- und Kosmetikbranche verschrieben hat. Schon seit 100 Jahren sind Innovation, Erfindungsgeist, die Entwicklung von erstklassigen Designs und die hochwertige Verarbeitung der treibende Motor des Unternehmens. Auch wenn die Technologie, die Anlagen und die Infrastruktur sich seither weiterentwickelt haben, so sind doch die Vision, der Ehrgeiz, die Hingabe und die Liebe zum Detail unverändert geblieben.

Die Identität, ja die Seele von Takara Belmont definierte sich von Anfang an durch das Streben, Friseursalons überall auf der Welt mit innovativen Möbeln und Ausstattungen zu definieren. Die Mission war und ist es, neue und bahnbrechende Technologien zu entwickeln, die den Friseurbesuch sowohl für den Kunden als auch für den Stylisten zu einem exklusiven Erlebnis werden lassen. Das Ziel des Unternehmens war es schon immer, weltweit führende Maßstäbe für Qualität, Design, Funktionalität, Leistung und Haltbarkeit zu setzen, die den globalen Salonmarkt für immer verändern.

So definiert Takara Belmont seit seiner Entstehung die Gegenwart und die Zukunft der Friseurbranche.

Im Laufe der Zeit expandierte Takara Belmont auch auf internationale Märkte. Durch die Kombination seiner Grundsätze für ausgezeichneten Kundenservice und seine unverwechselbaren Salondesigns nahm das Unternehmen bald eine zentrale Rolle in der Branche ein. Mit seinem Fachwissen baute es eine Marke und ein Produktsortiment auf, das sich an den Bedürfnissen und den zukünftigen Anforderungen und Erwartungen von Friseuren und ihren Kunden orientiert.

Das Unternehmen ließ sich von internationalen Mode- und Designtrends, kulturellen Besonderheiten und globalen Trends inspirieren und perfektionierte so die Kunst der Salongestaltung von ästhetischen, atmosphärischen Aspekten über die Raump Optimierung und das Serviceangebot bis hin zur Gewinnoptimierung für Friseurbetriebe und Barbershops. Heute steht Takara Belmont für beispiellosen Erfolg in allen diesen Aspekten.

**TAKARA  
BELMONT**

Liebe zum Detail und kompromisslose Präzision bilden schon immer die Grundlage für das Design und die Herstellung unserer Produkte.


## VON EINFACHEN ANFÄNGEN ZUR WELTKLASSE

Aus den bescheidenen Anfängen entwickelte sich eine kühne Vision. Heute, im Jahr 2021, hat Takara Belmont alle Ziele aus der Vergangenheit erreicht und macht sich nun mit ebenso viel Vision und Ehrgeiz auf die Reise in die Zukunft. Das Unternehmen hat einige der legendärsten und langlebigsten Möbel- und Ausstattungsdesigns der Welt geschaffen, etwa die Apollo 2 Stuhlserie und den Adria II Styling-Stuhl. Es hat bahnbrechende, innovative Technologien wie den Roller Ball F und Spa Mist II entwickelt, die die Haarpflege, Behandlungen, chemische Prozesse und Colorationsservices von Grund auf verändert haben. In der Yume Serie, beim Legend und beim Maxim hat es Technologie und Funktionalität mit erhabenem Luxus zu einem Kundenerlebnis der Extraklasse verschmelzen lassen. Heute ist das Unternehmen in über 100 Ländern vertreten und hat die weltweit fortschrittlichsten Fertigungsanlagen

entwickelt. Mit seiner Kundenorientierung und seinem Produktportfolio unterstützt es Friseursalons und Barbershops auf der ganzen Welt.

Vom Friseur an der Ecke bis zu vollkommenem Luxus, von alltäglichen Salons und Barbershops bis zu außergewöhnlichen Wellnessangeboten und von den stillen Helden der Branche hin zu den Stars wie Trevor Sorbie und Daniel Galvin – Takara Belmont hat die internationale Friseur-, Barber- und Kosmetikbranche wie kein anderer Ausstattungsanbieter geprägt. Seine einzigartigen Produkte und nachhaltigen Designs, seine unübertroffene Leistung und seine weltweit beliebten Lösungen sind unübertroffen. In diesem Jahrhundert baut das Unternehmen weiter auf seine reiche Tradition und konzentriert sich auf Innovationen für die Zukunft.

# 1921 – 2021





## ZEITACHSE DER INNOVATION

In einem Jahrhundert voller Innovationen hat Takara Belmont einige der weltweit bekanntesten und technisch fortschrittlichsten Geräte entwickelt und einige der beeindruckendsten Salons designt. Hier finden Sie einige der wichtigsten Meilensteine in der Geschichte unseres Unternehmens.

# 1921

# 1930

# 1950



# 1970



1921 / Die Metallgießerei Takara Chuzo Ltd wird gegründet

1932 / Die Produktion von Barbierstühlen läuft an

1950 / Entwicklung des manuellen, hydraulischen Barbierstuhls  
1956 / Takara siedelt sich in New York an  
1959 / Takara wird in London eingeführt  
1962 / Entwicklung des weltweit ersten motorisierten Stuhls  
1963 / Entwicklung des weltweit ersten verstaubaren Waschbeckens

1970 / Design des Vorgängermodells des Adria  
1980 / Pierre Cardin entwickelt Modell 701N  
1989 / Einführung des Roller Ball Infrarotgeräts

# 2000

2000 / Einführung von RS Rear Shampoo und RS Swing  
2003 / Einführung des Micro Mist  
2004 / TWBC findet statt



# 1990

1990 / Einführung der automatischen Aqua Vibro Technologie  
1990 / Entwicklung der mobilen Oasis Rückwärtswaschanlage  
1999 / Takara World Beauty & Barber Congress (TWBC) findet statt



# 2010

2008 / Einführung der innovativen Yume Serie und des Yume Spa Mist  
2009 / TWBC findet statt



# 2020

2017 / Zen  
2017 / Legend  
2018 / Vintage Alt  
2021 / Morb  
2021 / Coff





# INHALT

|                       |     |                       |     |                  |     |
|-----------------------|-----|-----------------------|-----|------------------|-----|
| <b>SERIEN:</b>        |     | <b>D-GALLEY WAGEN</b> | 137 | <b>SHIKI</b>     | 78  |
| ZUBEHÖR               | 136 | D-HOCKER ALUMINIUM    | 138 | SHIKI WAITING    | 78  |
| ADRIA SERIE           | 50  | D-HOCKER TRANSPARENT  | 138 | SPA MIST II      | 130 |
| ARCADIA SERIE         | 56  | DAINTY                | 23  | SPITFIRE SPIEGEL | 119 |
| RÜCKWÄRTSWASCHANLAGEN | 81  | DION SPIEGEL          | 114 | STACK WAGEN      | 137 |
| BARBER COLLECTION     | 14  | DION REGAL            | 114 | YUME             | 101 |
| BARBIERMÖBEL          | 114 | EOS                   | 57  | YUME DX          | 103 |
| D-SERIE               | 60  | ESPOIR HOCKER         | 139 | YUME ESPOIR ESL  | 98  |
| MÖBEL                 | 110 | GRANDEUR SPIEGEL      | 119 | YUME OASIS       | 106 |
| MOTORISIERTE STÜHLE   | 26  | GT SPORTSMAN          | 22  | YUME HOCKER      | 139 |
| ELEKTROGERÄTE         | 120 | HARP                  | 66  | ZEN SPIEGEL      | 118 |
| STYLING COLLECTION    | 52  | HOT CABI              | 137 | ZEN HOCKER       | 138 |
| STYLING-MÖBEL         | 116 | INOVA EX              | 30  | ZEN WAGEN        | 138 |
| VINTAGE ALT SERIE     | 70  | KÜ                    | 77  |                  |     |
| YUME SERIE            | 94  | KÜ WAITING            | 77  |                  |     |
| ZEN SERIE             | 76  | LEGACY 95             | 25  |                  |     |
|                       |     | LEGEND                | 34  |                  |     |
| <b>STUHLMODELLE:</b>  |     | LIBRO                 | 138 |                  |     |
| A1201                 | 71  | M-HOCKER              | 139 |                  |     |
| A1202                 | 71  | MAJOLICA PORTO        | 91  |                  |     |
| A1204                 | 73  | MAXIM                 | 38  |                  |     |
| A1205                 | 73  | MICRO MIST            | 134 |                  |     |
| A1601M                | 74  | MINI CABI STAHL       | 137 |                  |     |
| A1601S                | 74  | MINI CABI WEISS       | 137 |                  |     |
| ADRIA II              | 53  | MORB                  | 69  |                  |     |
| ALVIS DIO             | 117 | OLDIE SPIEGEL         | 119 |                  |     |
| APOLLO 2              | 16  | PANDORA               | 117 |                  |     |
| APOLLO 2 ELITE        | 17  | RHEA                  | 118 |                  |     |
| APOLLO 2 ICON         | 18  | ROLLER BALL F         | 122 |                  |     |
| ASISTA II             | 137 | RS ADRIA II           | 85  |                  |     |
| CADILLA               | 61  | RS AXIS               | 89  |                  |     |
| CADILLA BW            | 61  | RS ELITE              | 86  |                  |     |
| CADILLA M             | 62  | RS PRIME              | 86  |                  |     |
| CASSIA                | 118 | RS PRIMO              | 89  |                  |     |
| CHOCO                 | 66  | RS SWING              | 90  |                  |     |
| COFF                  | 69  | SALON CONSOLE         | 92  |                  |     |

---

# GARANTIE

## BESCHRÄNKTE STANDARDGARANTIE

Alle Takara Belmont Produkte verfügen über eine Garantie für mechanische und elektrische Mängel sowie für Ausführungsmängel. Diese Garantie gilt unter normalen Benutzungsbedingungen ab Lieferung für einen Zeitraum von drei Jahren. Für die Verarbeitung besteht eine 12-monatige Garantie ab Lieferung.

Die vorliegende Garantie erlischt, wenn ein Schaden und seine Folgen auf die unsachgemäße Handhabung des Produkts oder auf Änderungen an diesem durch Personen zurückzuführen sind, die nicht durch Takara Belmont (UK) Ltd. autorisiert sind.

---



Besuchen Sie unsere vollständig eingerichtete Showrooms, in denen Sie unsere Produkte gerne ansehen und in Aktion erleben können. Unsere freundlichen und fachkundigen Mitarbeiter stehen Ihnen für Vorführungen unseres gesamten Sortiments zur Verfügung.

Bitte vereinbaren Sie einen Termin für den Besuch eines Showrooms.

[takarahairdressing.co.uk](http://takarahairdressing.co.uk)

## UNITED KINGDOM SALES

+44 (0) 20 7515 0333  
[hairdressing@takara.co.uk](mailto:hairdressing@takara.co.uk)

Takara Belmont (UK) Ltd.  
Belmont House,  
1 Saint Andrews Way,  
Bow, London E3 3PA

LONDON / MANCHESTER / FRANKFURT / SCANDIANO / PARIS

